

# CHODSKÝ PES

1/2004



Klubový zpravodaj je rozeslán všem členům klubu zdarma. Jeho rozeslání je vázáno pouze zaplaceným členským příspěvkem pro daný kalendářní rok a vyplněnou evidenční kartou zaslou jednateli

**Redakční rada:** **I. Klazarová (hl. redaktorka)** - na moji adresu zasílejte připomínky, návrhy, příspěvky, poděkování, stížnosti a kvalitní fotografie svých psů ke zveřejnění.

J. Kudrnáčová, ing. J. Findejs

Číslo **1/2004** vytištěno v počtu ks 350

**Adresa klubu:** ing. Jan Findejs  
Čsl. armády 18  
253 01 Hostovice

**Peněžní spojení - číslo účtu: 162 705 919/ 0300**  
ČSOB a.s., Hradec Králové

#### **Variabilní symboly plateb:**

číslo čl. průkazu - členský příspěvek

<b>02</b>	- svod
<b>03</b>	- bonitace
<b>04</b>	- krycí list
<b>05</b>	- inzerce
<b>06</b>	- dotace
<b>07</b>	- dar

#### **Uzávěrka pro Zpravodaj 2/2004 : dne 20.7.2004 vyjde do konce srpna 2004.**

Prosím o dodržování termínů uzávěrek zpravodaje. Pokud bude příspěvek zaslán po určeném termínu, bude automaticky zařazen do dalšího čísla.

Vzhledem k novému zpracování zpravodaje, prosíme, zasílejte obsáhlejší příspěvky na „malých disketách pro PC“ (program Microsoft Word 95, verze 7 nebo WordPad - Windows 95 (97)

**Inzerce v klubovém zpravodaji je možná (štěňata prodej-koupě, nabídky krytí) za tyto poplatky :**

Rádková inzerce - prodej, koupě, krytí ( bez foto ) nepřesahující 300 znaků 50,-Kč

Prodej, koupě, krytí + 1 foto, inzerce v rozsahu 1/3 strany 200,-Kč

Prodej, koupě, krytí + 1 foto, inzerce v rozsahu 1/2 strany 400,-Kč

Příplatek za každou další fotografii 50,-Kč

Pro reklamní účely 1 celá strana: cena dohodou

Ústřížek složenky, jako doklad o zaplacení, musí být přiložen u inzerátu. Pokud tak nebude, inzerát nemůžeme zveřejnit. Inzerát zaplatíte buď klubovou složenkou nebo peněžní složenkou na účet klubu se správným variabilním symbolem (05).

Na titulní straně: BELA Prima Dája  
Na zadní straně: GARRY z Gipova

#### **Členové výboru KPCHP**

**Předseda:** ing. Jan Findejs, Čsl. armády 18,  
253 01 Hostovice  
(tel. 220 980 454)

**Místopředseda:** Jana Kudrnáčová,  
Rosnice 19, 503 12 Všetary  
( tel. 495 458 322 , 603 511 040)

**Jednatel:** Karel Šnajdr, Ladova 272, Čeperka,  
533 45 Opatovice nad Labem  
(tel. 466 944 358, 608 711 323)  
stamo.bud@centrum.cz

**Pokladní:** Klazarová Ivana, Těchlovice 41,  
503 27 Lhota pod Libčany,  
(tel. 495 585 392, 604 643 538)  
TOSTI@seznam.cz

**členové výboru:** Soldánová I. (adr.viz referent pro svody),  
Fejzerová Lenka, V Lískách 1779,  
142 00 Praha 4 (tel: 244 471 290,  
607 572 758)  
Nováková Eva, Denisova 4/783,  
790 01 Jeseník (tel: 584 411 687, 728  
637 971)  
eva.pynyx@cbox.cz

#### **Poradce pro výcvik:**

Šárka Skřivanová, J. Formánka 208  
570 01 Litomyšl  
(tel. 461 613 529, 607 937 258)

#### **Referent pro svod a bonitace:**

Ivana Soldánová,  
Vrahovická 73,  
798 11 Prostějov  
(tel. 582 360 723, 728 109 962)

**Redakční rada:** Klazarová I. (adresa viz pokladní),  
Kudrnáčová J. , ing. Findejs

#### **Členové revizní komise**

**Předseda:** Jaroslav Bleha, Řestoky 106,  
538 33 Trojovice (469 666 728)

**členové:** Y. Kaňoková, P. Bolehovský

#### **Poradci chovu KPCHP**

**hlavní poradce** Ing. Jan Findejs (kontakt - viz předseda)

**střední, západní, severní**

**jižní Čechy** Lenka Fejzerová (kontakt - viz člen výboru)

**východní Čechy** Jana Kudrnáčová ( kontakt - viz místopředseda)

**severní Morava** Eva Nováková (kontakt - viz člen výboru)

**jižní Morava** Ivana Soldánová, (kontakt - viz člen výboru)

## OBSAH:

- Informace pro majitele CHP
- Zpráva pokladní
- CHP roku ve výkonu
- Výstavy
- Vyhodnocení svodu dorostu 2003
- Svod dorostu 3.4.04 Svítkov
- Týden CHP ve Zbraslavi u Brna 31.7-8.8.04
- Kozinův pohár 21.8.2004
- Speciální výstava v Plumlově 11.-12.9.04
- Příspěvky
- Inzerce
- Příloha – Dotazník „Sledovanost zdraví CHP“

## DULEŽITÉ ADRESY

Český kynologický svaz, U Pergamenky 3, 170 00 Praha 7-Holešovice (T:266722224- pro CHP pí Tocháčková) - na této adrese (zkráceně ČSK) :

- žádáte o zaregistrování chovného jedince (po absolvování bonitace)
- chovatelé žádají o tetovací čísla pro štěňata (viz Žádanka pro určení tetovací značky)
- vyhotovují průkazy původu pro štěňata CHP
- v případě, že získáte u chovného jedince další výstavní ocenění, případně absolvujete zkoušku z výkonu od původní registrace, zašlete doložení těchto skutečností k doplnění evidence.

Českomoravská kynologická unie, sekretariát, Jankovcova 53/C, 170 00 Praha 7-Holešovice (T:266710829, 234602273) – na této adrese (zkráceně ČMKU) :

- vyhotovují exportní průkazy původu
- přiznávají tituly Český junior šampión a Šampión ČR
- vyřizují přiznání chráněného názvu chovatelské stanice

## INFORMACE PRO NOVÉ MAJITELE CHP A CHOVNÝCH JEDINCŮ

### Podmínky chovnosti jedince CHP

- absolvování svodu dorostu (ve věku 6-14 měsíců)
- absolvování výstavy (nejméně ze tř. mladých)
- vyhodnocení RTG DKK, které se provádí u jedinců starších 12 měsíců (RTG snímek Vám vyhotoví v kterémkoli veterinár. zařízení s potřebným vybavením, kde musíte sdělit, že pro plemeno CHP vyhodnocuje DKK : MVDr. Jaromír Ekr, Pražská ul. 68, 500 02 Hradec Králové. Po obdržení vyhodnocení RTG DKK zašlete doporučeně originál PP a 1x vyhodnocení na adresu pí J. Kudrnáčové -adresa viz místopř. KPCHP- k potvrzení do PP).
- úspěšné absolvování bonitace (ve věku více jak 15 měsíců)

Využívání jedinců v chovu je možné po úspěšném absolvování bonitace a po dosažení věkové hranice min. 18 měsíců.

### Přiznání názvu a zaregistrování chovatelské stanice (zkráceně CHS)

Jste-li majitelem feny a máte-li zájem zabývat se chovatelskou činností, musíte mít zaregistrovaný název chovatelské stanice. Žádanku (tiskopis) o registraci CHS si vyžádejte na adrese ČMKU. Po řádném a úplném vyplnění tiskopisu jej odešlete zpět na ČMKU, kde se Vámi navržený

název zkontrolují s českým registrem a pak je Váš návrh postoupen na FCI do Belgie k mezinárodní registraci. Pokud bude vyhovovat Vámi navržený název trvá vyřízení Vaší žádosti pouze 2-3 měsíce. Přesto doporučujeme v případě zájmu o chovatelskou činnost zažádat si o chráněný název chovatelské stanice v dostatečném předstihu.

### Jsem majitelem chovné feny a mám zájem svou fenou nakrýt

Musíte již mít přiznaný chráněný název Vaší chovatelské stanice (nebo mít alespoň již zažádáno). V dostatečném předstihu (nejdéle cca 3 týdny před předpokládaným háráním feny) zažádejte svého oblastního poradce chovu o vystavení krycího listu (KL) – tiskopis. Žádost o vystavení krycího listu - . Žádost musí být řádně vyplněná a je nutno doložit doklad o zaplacení za vystavení krycího listu (pro členy KPCHP 70,- Kč). V případě prvního krytí feny zašlete s žádostí o vystavení KL také fotokopii Vašeho chráněného názvu chovatelské stanice, fotokopii průkazu původu feny a bonitačního posudku. Po obdržení KL od poradce chovu doporučují, opět v dostatečném předstihu, kontaktovat majitele chovného psa a dohodnout si možnost krytí a zároveň projednat podmínky krytí-úhradu poplatku za krytí. Akt nakrytí zpravidla uskutečňujeme u majitele chovného psa. Vlastnímu krytí jsou přítomni vždy majitel chovné feny i majitel chovného psa, kteří uskutečněné krytí potvrdí vyplněním krycího listu.

**Feně se narodila štěňata** ..... O narození štěňat majitel feny – chovatel - informuje do 5-ti dnů po vrhu svého oblastního poradce chovu (OPCH), tiskopis Hlášení o vrhu. Stejně tak chovatel informuje o vrhu i majitele krycího psa. Nejpozději do 21 dnů od data narození štěňat zasiláte na ČKS vyplněný tiskopis Žádanka o přiznání tetovací značky. (První vrh má jména štěňat od písmene A, druhý vrh od písmene B atd. Nejprve se uvádějí jména psů a potom jména fen). U CHP se zpravidla dělá jedna kontrola vrhu poradcem chovu a to ve stáří vrhu více než 6 týdnů. (Kontroly vrhu jsou prováděny na náklady chovatele). V případě potřeby či dohody s chovatelem je možná i kontrola vrhu „navíc“. Termín kontroly vrhu si dohodnete včas se svým OPCH. Stejně tak se dohodnete o tetování štěňat (může tetovat OPCH nebo veterinární lékař). Tetování štěňat provádíme po 6-tém týdnu věku. CHP se tetují do levého ucha.

Nové majitele štěňat informujte o existenci Klubu přátel chodského psa (KPCHP), předejte jim tiskopis Žádost o přijetí za člena KPCHP, příp. jim sdělte adresu jednatele klubu.

### Jsem majitelem chovného psa

Po úspěšném absolvování bonitace jste povinen dle chovatelského řádu KPCHP zažádat o zaregistrování chovnosti na ČKS, kde Vám zároveň vystaví Knihu krytí. Obratem zašlete oboustrannou fotokopii průkazu původu psa (potvrzující registraci na ČKS) jednotlivým OPCH. Nezapomínejte na skutečnost, že majitelé chovných fen si vybírají své eventuelní „partnery“ pro své feny zejména na chovatelských akcích a výstavách. Je zapotřebí psy prezentovat na výstavách. (připomínám známé pravidlo, že „co“ nebo „kdo“ není vidět, na to se zapomíná). Samozřejmě, že OPCH mají svůj registr chovných psů a fen, ale je také pravda, že majitelé fen vždy nežádají o doporučení vhodného krycího psa, ale že si sami vybírají vhodného psa a žádají svého OPCH pouze o schválení. Mějte na paměti, že chovný pes využívaný v chovu –

plemeník – by neměl nikdy mít při aktu krytí špatné zkušenosti. Proto pečujte o něho stejně dobře, jako pečují chovatelé o své feny. Při aktu krytí jede „fena za Vámi“, tak i Vy si udávejte pravidla pro krytí. Mnohdy se stává, že fena není svolná k nakrytí, může být bázlivá či agresivní, a majitelé fen „dirigují“ majitele psa jak na to. Většinou bývá závěr takový, že se fena nenakryje a pes je ten špatný či nešikovný. Majitel feny má většinou možnost jet k jinému krycímu psu (na KL jsou uvedeni většinou 3 psi) a Váš pes je „jen“ bohatší o nějakou tu špatnou zkušenost. Není od

věci v případě, že majitel chovného psa i majitel chovné feny jsou „začátečníci“ bez větších zkušeností vyžádat pomoc či radu od svého OPCH. Není možné, aby majitel feny či psa nebyli přítomni při aktu nakrytí. Potom nemohou zodpovídat za to, zda došlo či nedošlo ke spojení. Jak je možné potom připustit v případě tzv. neúspěchu možnost eventuálního využití jiného chovného psa k nakrytí? Řádně vyplněný krycí list je jedním ze základních podkladů pro vystavení průkazů původu pro štěňata.  
Jana Kudrnáčová

### Zpráva pokladní za rok 2003

Zůstatek v bance a pokladně celkem: 111.022,51 Kč

<b><u>Příjmy:</u></b> Členské příspěvky	95.950,-
Inzerce, krycí listy, svod, bonitace	10.420,-
Propagační mater., plemenná kniha	2.813,-
Vyúčt. akcí /Jeseník, Zbraslav/	19.528,20
Příspěvky ČKS	7.964,-
Vklad z pokladny na účet	90.000,-
Úroky	407,14
	-----
	227.082,34
<b><u>Výdaje:</u></b> Cestovné	10.529,-
Poštovné, kopírování, papír. potř.	8.696,30
Webové str., složenky	6.258,-
Poháry	5.284,-
Propagační materiály	10.334,-
Vyúčt. Akcí /Svítkov, Speciální výst./	5.618,80
Poplatky ČKS	5.720,-
Zpravodaj 3x	48.614,40
Vyúčtované zálohy	7.040,-
Výběr z účtu	90.000,-
Poplatky bance	2.840,-
	-----
	200.934,50

Celkem zůstatek k 31.12.2002 činí **137.170,35Kč**.

*Zpracovala Klazarová*



GARRY z Gipova



SIRIUS Od Strážné skály

## CHODSKÝ PES ROKU VE VÝKONU

Již třetím rokem probíhá soutěž " Chodský pes roku ve výkonu ". Chtěla bych poděkovat všem majitelům choďáčků, kteří se věnují výcviku, za prezentaci tohoto nádherného plemene na různých sportovních akcích. Přejí všem psodům i jejich psům, hodně úspěchů a radosti při dalším společném cvičení.

V loňském roce 2003 se soutěže zúčastnilo 20 psodů se svými psy a fenami. Oproti roku 2002 je to výrazný posun vpřed ( v roce 2002 se účastnilo 8 psodů ) - což je velmi potěšující.

Vyhlášení výsledků soutěže za loňský rok proběhne na akci pořádané Klubem přátel chodského psa ČR - na členské schůzi ve Zbraslavi dne 7.8.2004

### **Pro nové majitele choďáků i pro ty, kteří se rozhodli vstoupit do soutěže letošního roku, si připomeneme podmínky soutěže:**

Soutěže se mohou zúčastnit všichni členové Klubu přátel chodského psa ČR.

Soutěž bude probíhat každoročně od 1. ledna do 31. prosince.

Všichni, kteří se chtějí soutěže zúčastnit, musí doručit, nebo zaslat Šárce Skřivanové - adresa uvedena ve zpravodaji na str. 2 u poradce pro výcvik - výsledky zkoušek a závodů ( u zkoušek kopii potvrzení o vykonané zkoušce, u závodů potvrzenou bodovací kartu s pořadím ). Doklady je nutno doručit vždy nejdéle do 28. února následujícího roku tj. do 28.2.2005

**Do soutěže se vždy započítávají závody a zkoušky složené v daném kalendářním roce. Jedná se o zkoušky a závody podle zkušebních řádů: NZŘ, IPO, SchH, TART, IRO, IPOR.**

Pokud dosáhnete jakéhokoli úspěchu i při jiném druhu výcviku ( pastevecký výcvik, agility, tanec se psem apod, ) - který není zahrnut do soutěže - i o těchto úspěších bych byla ráda informována.

Nejlepší jedinci budou zveřejněni ve zpravodaji KPCHP. Slavnostní vyhlášení a ocenění proběhne vždy v následujícím roce na akci pořádané Klubem přátel chodského psa ČR.

### **OPRAVA: MVP České Budějovice 12.10.2003**

Posuzoval Tibor Havelka.

Z 12 přihlášených bylo posouzeno pouze 5 psů.

Psi mezitřída:

35. Dak Zázrak - VI, CAC, BOB

36. Kazan Prima Nova

Feny tř. otevřená:

44. Anni Zelený kámen

Feny tř. šampionů:

45. Aky Pozdeňské údolí - res. CAC

46. CH. Xena Bryvilsár - CAC

3.místo o nejhezčí pár výstavy Dak Zázrak a Aky Pozdeňské údolí majitele JUDr. Jiřího Císaře.

---

### **Členská schůze KPCHP se bude konat 7.8.2004 ve Zbraslavi u Brna (areál MSKS)**

**Zahájení : od 10.00 hod**

**PROGRAM :**

- zahájení členské schůze (úvodní slovo předseda klubu)
- zpráva jednatele
- zpráva pokladní
- zpráva revizní komise
- informace poradce chovu
- vyhlášení výsledků „Chodský pes roku 2003 ve výkonu“
- diskuse

## MV Brno 8.2. 2004

Rozhodčí Karel Hořák

PSI – tř. dorostu

VN1 – Alwin Western Star

o. Irvi Bryvilsár m. Dafné Daraskár  
m. Baláz Miroslav, Sanetrová Petra

ch. Sanetrová Petra

tř. mladých

V1 – Gar z Dašického zátiší

o. Blesk z Dašického zátiší m. Brita ze Zelených luhů  
ch. Metelková Lenka m. Majerová Lucie  
o. Brix Barracuda Aces m. Elita Prima Nova  
Ch. Pavlík Petr m. Jašíčková Iva

VD2 – Drago Gold Nova

Mezitřída

VD1 – Apollo od Sopečných vršků o. Art Stamo-Bud m. Xandra Bryvilsár  
Ch. Kurková Eva m. Obrdlíková Edita

Odstoupil – Edar Daraskár

Otevřená

V1, CAC, BOB Cid Stamo-Bud

o. Irvi Bryvilsár m. Arka na Pomeznic  
Ch. Šnajdr Karel m. Zelená Jana

V2, r. CAC Darri Stamo-Bud

o. Birri Prima Daja m. Arka na Pomeznic  
Ch. Šnajdr Karel m. Dohnalová Pavla

Veteránů

V1 Far Prima Nova

o. Baldur Santana m. Asta Chodský pes  
Ch. Svobodová Jana m. Svobodová Lenka

FENY – tř. mladých

V1, CAJC Inspira Lukato Gold

o. Arno z Bžan m. Cherry Bryvilsár ch. + m. Fidlerová Olga

V2 Jollynar Lukato Gold

o. Amur Věrná Belinda m. Cariedaw Lukato Gold  
Ch. Fidlerová Olga m. Schnabl Martin

Mezitřída

V1, CAC Every Daraskár

o. Zack Bryvilsár m. Brenda Daraskár ch. + m. Kaňoková Yvetta

V2, r. CAC Chillita Ann Lukato Gold o. Amur Věrná Belinda m. Cariedaw Lukato Gold

Ch. Fidlerová Olga m. Morávková Helena

VD3 Arnika od Sopečných vršků

o. Art Stamo-Bud m. Xandra Bryvilsár  
Ch. Kurková Eva m. Hladíková Eva

VD4 Eris Vigilo

o. Cipro Cidabro m. Hera Prima Nova Ch. + m. Bleha Jaroslav

Tř. vítězů

V1, CAC Xena Bryvilsár

o. Qwart Prima Nova m. Ira Bryvilsár  
Ch. Kudrnáčová Jana m. Křížová Marie

V2, r. CAC Benita Vigilo

o. Irvi Bryvilsár m. Hera Prima Nova Ch. + m. Bleha Jaroslav

---

Poznámka redakce : Přehled výsledků RTG na DKK u CHP je nyní vyhodnocovatelem nově zpracováván (elektronicky). V současné době probíhá nová forma předávání výsledků jednotlivým chovatelským klubům. Komplettní přehled výsledků CHP ke zveřejnění a dalšímu zpracování budeme mít do konce dubna 2004. (OPCH mají k dispozici výsledky DKK – v případě zájmu je možno se informovat u nich).

---

## VYHODNOCENÍ SVODŮ DOROSTU ZA ROK 2003

I. linie	Arko na Bělidle (Dirgan Santana-Car na Barance-Dixi)			svodový kod	exteriér
Pes / fena	matka				
Omar	na Strehovej	Arga	Black Glossy	F8,K2,R2,T2/4	
Finy	na Strehovej	Corin	Bako	A1/I1/K3/W2	
II. linie	Taso Prima Nova (Far Prima Nova-Baldur Santana-Blesk)				
Argo	Lifavo	Quina	Bryvilsár	5V/5	
Aran Daraskár (Adar Hadonoš-Asan na Bylinkách-Ben na Barance-Blesk)					
Frejka	Prima Nova	Jorka	Prima Nova	A3/K2/T6/W2	
Eso Prima Nova (Aran Daraskár)					
Argan	od Hradecké	Areta	Prima Nova	A1/K1/W1	
Nawax	Prima Nova	Prima	Prima Nova	A3/G9/I1/K3/W2	podkus
Mystery	Prima Nova	Quini	Prima Nova	C1/K2/W2/Z9	
Malexa	Prima Nova	Quini	Prima Nova	A1/I2/K2/W2,5	
Magma	Prima Nova	Quini	Prima Nova	A1/K2/W3,4,5	
Brrix Barracuda Aces (Birri Chodský pes-Asan na Bylinkách Ben na Barance-Blesk)					
Drago	Gold Nova	Elita	Prima Nova	E1/K3/U2/W5	melír na hrudi
Aiko od Majky (Birri Chodský pes)					
Justus	od Majky	Ceasarene	Lukato Gold	A8,D1,X6,W2/5	
Aron z Janiny (Clark Bryvilsár – Birri Chodský pes-...)					
Cita	Latona	Nova	Prima Nova	A3/K2/W2,5	
Amur Věrná Belinda (Clark Bryvilsár)					
Chillita Ann	Lukato Gold	Cariedaw	Lukato Gold	A/K1/W2,5	
Cherrydaw	Lukato Gold	Cariedaw	Lukato Gold	A2/P3/W5	
Chastity	Lukato Gold	Cariedaw	Lukato Gold	A2/I1/K2/W2,5	
Chasantien	Lukato Gold	Cariedaw	Lukato Gold	A/K4/W2,5	
Charliena	Lukato Gold	Cariedaw	Lukato Gold	A2/W2,5	
Endy Bryvilsár (Birri Chodský pes)					
Andy	Valaimdar	Aima	Chodská kráska	F8,K2,M4,W2	
Fox	z Dašického	Bessy	ze Zelených luhů	A5/D1/H1/K4/P3/U12/W3,5	černý pouze melír
Fleur	z Dašického	Bessy	ze Zelených luhů	A1/B3/C1/H1/K2/U2/W2	
Qwart Prima Nova (Endy Bryvilsár)					
Flipper	Cidabro	Berta	Cidabro	A3,D1,H1,K3,W2	
Finy	Cidabro	Berta	Cidabro	A1/F1/K3/W2	
Alf Prima Daja (Endy Bryvilsár - Birri Chodský pes)					
Dourback	Lukato Gold	Anie	z Elsameru	A5/F8/G9/K1/V2/W1/X8	chybí PD P4,podk
Gironamy	Lukato Gold	Cherry	Bryvilsár	A1/B1/K2/W2,4,5	
Garsela	Lukato Gold	Cherry	Bryvilsár	A/B1/K2/W2,5	
Reno Bryvilsár (Qwart Prima Nova – Endy Bryvilsár)					
Fido	Stamo-Bud	Bifi	Stamo-Bud	I1/K3/W2	
Iri	od Majky	Fietka	od Majky	A5,G9,K2,W1/5	
Argan	Chodska	Abra	na Dubince	A3/K3/T6/W2	U5,6
Back	Skyšická	Bixi	z Dašického zátiší	A5/K4/W2-B5	
Chabrun	od Majky	Alaska	od Majky	A1,K2,W1/5	56/59
Cherby	od Majky	Alaska	od Majky	A8/H3/I1/K2/W2	58/64
Bela	Skyšická	Bixi	z Dašického zátiší	A5/D1/H1/K2/P3/T4/W2,4	
Bonny	Skyšická	Bixi	z Dašického zátiší	A8/B4/K2/W2,4,5	
Berta	Skyšická	Bixi	z Dašického zátiší	A/D1/G2/W2,5	
Aida	de Novo Munde	Ornela	Prima Nova	A5/B3/F1/I1/K1/V2/W3/X4,5	
Bára	Skyšická	Bixi	z Dašického zátiší	A3/B4/K2/W4,5	
Art Stamo-Bud (Irvi Bryvilsár Ciro Bryvilsár Birri Chodský pes-)					
Alex	od Sopečných	Xandra	Bryvilsár	A3,D1,H1,W3/5	

Apollo	od Sopečných	Xandra	Bryvilsár	A1,I1,K2,W5	
Aras	od Sopečných	Xandra	Bryvilsár	A5,K3,W2/5	
Art	od Sopečných	Xandra	Bryvilsár	A1,W2/5	
Bak	z Tisských stěn	Anny	z Tisských stěn	A2,K2,W2/5	
Assan	od Sopečných	Xandra	Bryvilsár	A1,K3,W2/5	
Archie	z Cekova	Tara	Bryvilsár	A5/K3/W2	
Alf	z Cekova	Tara	Bryvilsár	A5/K4/P2/W2/X6/Z4	ocas-kroužek
Cid	Latona	Nova	Prima Nova	A5,I1,K2,W2/5	
Carlo	Latona	Nova	Prima Nova	H4,K3,W2	
Kimi	Prima Nova	Tinka	Prima Nova	A3/I1/K2/W2,5	
Kiara	Prima Nova	Tinka	Prima Nova	A1/I1/K2/W2,5	
Brita	z Tisských stěn	Anny	z Tisských stěn	A4/K2/W2,5	
Asta	Dolský mlýn	Kimi	Bryvilsár	A1/K3,5	
Lessi	Prima Nova	Chera	Prima Nova	K2/W2	
Areta	od Sopečných	Xandra	Bryvilsár	A1/K3/W3,5	
Arnika	od Sopečných	Xandra	Bryvilsár	A3/K2/W2,5	
Bára	z Tisských stěn	Anny	z Tisských stěn	I1/K2/O3/P3/W6	
Qwendy	Prima Nova	Tinka	Prima Nova	I1/K1/T9/W2	
Bonie	z Tisských stěn	Anny	z Tisských stěn	A3/K1/W2,5	
Bea	z Tisských stěn	Anny	z Tisských stěn	A1/K1/W2,5	
<b>Bad Stamo-Bud</b>	(Irvi Bryvilsár)				
Cherry Ann	z Gipova	Asta	Miveko	A10/B4/K2/W2	těsné nůžky
Chita	z Gipova	Asta	Miveko	A1/I1/K2/W2	
<b>Blesk z Dašického zátiší</b>	(Gedy na Barance – Asan Bryvilsár)				
Emy	z Dašického	Brixa	ze Zelených luhů	A1/D1/I1/K2/O1/W1/X4	
Jisis	Bryvilsár	Maggie	Bryvilsár	K3/U12/V1/W5	
Annie	z Cekova	Tara	Bryvilsár	A5/H1/K4	
Angel	z Cekova	Tara	Bryvilsár	A1/K4/U4/W2	
<b>Birri Prima Daja</b>	(Blesk z Dašického zátiší –)				
Kěndy	Bryvilsár	Erka	Bryvilsár	A2/K4/P2/Y9	melír na hrudi
Hijacker	Lukato Gold	Blackcherrie	Lukato Gold	A1,I3,K2,W2/5	
Herron	Lukato Gold	Blackcherrie	Lukato Gold	A1,K2,U10,W2/5	
Irys	Bryvilsár	Bonny	Barracuda Aces	I1/K2/U2/W2,5	
Hesiona	Lukato Gold	Blackcherrie	Lukato Gold	A1/D1/K2/W2/X3,4,5	
Lucky	Bryvilsár	Ira	Bryvilsár	A1/K2/V1/W2	
Oxana	Prima Nova	Zoreta	Prima Nova	I2/K2/T9/W2	
Greta	Vigilo	Bereta	Vigilo	K2/W2	
Happy	Lukato Gold	Blackcherrie	Lukato Gold	A1/D1/I3/K2/W2,4,5	

### Zack Bryvilsár (Blesk z Dašického zátiší –)

Edar	Daraskár	Brenda	Daraskár	K1,W1	
Etyla	Daraskár	Brenda	Daraskár	D1/K2/O3/P3/W2	
Every	Daraskár	Brenda	Daraskár	A1/K2/O3/P3	
Embra	Daraskár	Brenda	Daraskár	K1/W2	

### Cipro Cidabro (Blesk z Dašického zátiší –)

Ergo	Vigilo	Hera	Prima Nova	F1,I1,K2,U1,W2,X4	
Drift	Vigilo	Bereta	Vigilo	K1,O1,W2	
Egri	Vigilo	Hera	Prima Nova	A6,K2,W2/5	
Eddy	Stamo-Bud	Bifi	Stamo-Bud	K2	
Kvin	od Majky	Alaska	od Majky	A3/K2/W2	
Eldor	Vigilo	Hera	Prima Nova	A5,K2,W2,X4/5	
Eassy	Stamo-Bud	Bifi	Stamo-Bud	K1/W5	
Elly	Stamo-Bud	Bifi	Stamo-Bud	A2/K2/W5	
Enngi	Stamo-Bud	Bifi	Stamo-Bud	H1/K2/M6/W2	

Kvina	od Majky	Alaska	od Majky	A1/B1/K1/U2/W2
Eris	Vigilo	Hera	Prima Nova	K2/W1/X4,5
Era	Vigilo	Hera	Prima Nova	A1/K2/T5,9
Cheryl	Bryvilsár	Ira	Bryvilsár	A2/U1/W5
Kara	od Majky	Alaska	od Majky	F8/I1/K3 chybí PH P2
<b>Carnero Lukato Gold</b> (Blesk z Dašického zátiší -)				
Hanibal	z Gipova	Asta	Miveko	A10,K2,U1,W2/5
Harry	z Gipova	Asta	Miveko	A5,K2,P3,W2/5
Happ	z Gipova	Asta	Miveko	A1,I1,K2,M4,U1,W5
Happy	z Gipova	Asta	Miveko	A1/D1/H1/I3/K2/W2,5
<b>Goja od Majky</b> (Blesk z Dašického zátiší -)				
Flora	z Dávné země	Bessi	Barracuda Aces	A1/K2/U9,10/W2

### Vyhodnocení svodu dorostu CHP - 3.4.2004 Pardubice Svítkov

#### PSI

<b>ALWIN Western Star</b>	* 18.5.2003	1737/03	kód : K3,W1	2/2
O: Irvi Bryvilsár	M: Dafné Daraskár			
<b>ARMANDO od Hradecké Královny</b>	* 17.2.2003	1672/03	kód : A6,K2,W2,X7	
O: Eso Prima Nova	M: Areta Prima Nova			
<b>AVAR Western Star</b>	* 18.5.2003	1738/03	kód: K3,W5,X4	2/2
O: Irvi Bryvilár	M: Dafné Daraskár			
<b>GARNY Cidabro</b>	* 15.6.2003	1745/03	kód : K3,U3,W1	0/0
O: Endy Bryvilsár	M: Cedra Cidabro			
<b>GRANT Vigilo</b>	* 8.2.2003	1682/03	kód : A2,K2,W1	4/4
O: Birri Prima Dája	M: Bereta Vigilo			
<b>GRAND z Dašického zátiší</b>	* 30.4.2003	1716/03	kód : A8,B4,K3,P2,U3,4,7,8,W1	
O: Blesk z Dašického zátiší	M: Brita ze Zelených luhů			
<b>GRIEF z Dašického zátiší</b>	* 30.4.2003	1717/03	kód : A3,I1,K4,P3,U3,4,7,8,W1	
O: Blesk z Dašického zátiší	M: Brita ze Zelených luhů			
<b>GRIMM Vigilo</b>	* 8.2.2003	1683/03	kód : K3,W2	
O: Birri Prima Dája	M: Bereta Vigilo			
<b>GROT Cidabro</b>	* 15.6.2003	1748/03	kód : K4,W2,X4,Z9	
O: Endy Bryvilsár	M: Cedra Cidabro			
<b>ROCKY Chodská Zerda</b>	* 1.6.2003	1740/03	kód : I1,K1,T5,W2	2/2
O: Emir z Aglobern	M: Elita Prima Nova			
<b>JERONIMO Lukato Gold</b>	* 23.4.2003	1726/03	kód : A1,B3,I1,U1,W2	2/1
O: Amur Věrná Belinda	M: Cariedaw Lukato Gold			

#### FENY

<b>FLERIA z Dávné země</b>	* 8.3.2003	1700/03	kód : K1,T9,U4,W2,X4,6	
O: Goja od Majky	M: Bessy Barracuda Aces			
<b>GESIE z Dašického zátiší</b>	* 30.4.2003	1719/03	kód : H1,I1,K2,V2,W2	20
O: Blesk z Dašického zátiší	M: Brita ze Zelených luhů			
<b>HÉRA z Dašického zátiší</b>	* 21.8.2003	1768/03	kód : A5,H1,K1,K4,P3,W1	
O: Blesk z Dašického zátiší	M: Bessy ze Zelených luhů			
<b>INSPIRA Lukato Gold</b>	* 20.4.2003	1724/03	kód : A3,D1,H1,K2,P3,W2,X4	00
O: Arno ze Bžan	M: Cherry Bryvilsár			
<b>JOLLYNAR Lukato Gold</b>	* 23.4.2003	1730/03	kód : I1,K3,W5	22
O: Amur Věrná Belinda	M: Cariedaw Lukato Gold			
<b>JUMPENN Lukato Gold</b>	* 23.4.2003	1731/03	kód : K3,U10,W5	
O: Amur Věrná Belinda	M: Cariedaw Lukato Gold			
<b>QUEENI Prima Nova</b>	* 1.2.2003	1679/03	kód : I1,K2,W2	
O: Art Stamo Bud	M: Tinka Prima Nova			
<b>RENA Chodská Zerda</b>	* 1.6.2003	1742/03	kód : A2,I1,K1,W2	33
O: Emir z Aglobern	M: Elita Prima Nova			
<b>RONA Chodská Zerda</b>	* 1.6.2003	1744/03	kód : K3,W5	1/1
O: Emir z Aglobern	M: Elita Prima Nova			

# Klub přátel chodského psa

Vás srdečně zve na

## Týden chodského psa – 31.7. - 8. 8. 2004 ve Zbraslavi u Brna

### Program :

31.7. od 12,00 do 19,00 hodin ubytování

1. – 7.8. výcvik pod vedením Šárky Skřivanové a manželů Ostrčilíkových, **pro zájemce možnost složení zkoušky z výkonu**

Dotazy k výcviku či zkouškám adresujte Šárce Skřivanové, J. Formánka 208, 570 01 Litomyšl, tel. 607 937258 nebo Markovi Ostrčilíkovi, Zálešná VIII/1347, 760 01 Zlín, tel. 606 773979

Zbraslavský borec – hrátky pro lidsko-psí smečky, **sportovní turnaje , fotosoutěž** (max.3 fotky-příjem na místě).

7.8. **Členská schůze Klubu přátel chodského psa**

8.8. odjezd do 10,00 hodin

**Dopravní dispozice :** Kynologický areál se nachází asi 30 km od Brna na počátku Českomoravské vysočiny v okrese Brno-venkov. Příjezd je možný od Brna přes Rosice a Zastávku do Zbraslavi, nebo od dálnice D1 Brno-Praha na výjezdu Velká Bíteš, 12 km přes Košíkov a Ludvíkov do Zbraslavi. Areál je mimo zastavěnou část obce, obklopen lesem. Parkoviště je součástí areálu.

**Stravování :** restaurace a bufet v areálu, obchod cca 2 km. Porce cca 60,- Kč objednávky a platba až na místě.

**Ubytování :** 2, 3 a 4-lůžkové pokoje se základním vybavením. V ubytovnách je sociální zařízení, umývárny a sprchy s teplou vodou. Pes může být na pokoji nebo v kotci. V areálu je tenisový a volejbalový kurt, bazén.

### **Uzávěrka přihlášek na ubytování již 26. dubna !!!**

Poplatky (uhraďte C složenkou) a přihlášky s potvrzením o zaplacení zašlete na adresu :  
Ivana Soldánová, Vrahovická 73, 798 11 Prostějov, tel. 582 360723, 728 109962

.....zde odstříhnete.....

Jméno ..... Adresa, PSČ.....

Jméno psa .....

Mám zájem o ..... složení zkoušky ..... Hru Zbraslavský borec .....

Ceník	Člen MSKS	Člen KPCHP	Nečlen KPCHP
	nečlen MSKS	...x 70,- Kč/noc	...x 130,- Kč/noc
	mládež do 18 let	...x 140,- Kč/noc	...x 200,- Kč/noc
	pes na pokoji	...x 50,- Kč/noc	
	kotec velký	...x 50,- Kč/noc/psa	
	kotec odkládací	...x 30,- Kč/noc	
	stan	...x 15,-Kč/noc	
	karavan	...x 50,- Kč/noc	...x 80,- Kč/noc
		...x 70,- Kč/noc	...x 100,- Kč/noc

Ubytování celkem ..... Datum příjezdu : ..... odjezdu : .....

K přihlášce doložte potvrzení o členství v KPCHP příp MSKS , potvrzení o platbě.

**Klub přátel chodského psa  
a  
Základní kynologická organizace Litomyšl**

**pořádá 2.ročník závodu chodských psů**

**„O KOZINŮV POHÁR 2004“**



**DNE 21.8.2004**

**možno přijet již v pátek 20.8.a zůstat do neděle 22.8.04  
V areálu cvičiště Základní kynologické organizace Litomyšl**

**PROPOZICE ZÁVODU**

**Časový harmonogram závodu:**

07.00 - 07.30	prezentace účastníků závodu
07.30 - 08.00	zahájení závodu
08.00 - 14.00	průběh soutěže
14.00 - 14.30	vyhodnocení a vyhlášení výsledků
14.30 - 15.00	ukončení závodu

### Kategorie závodu :

- Kategorie A** - pro psy a feny s max. složenou zkouškou ZOP, ZZO, BH  
**Kategorie B** - pro psy a feny, s max. složenou zkouškou ZM, ZPU 1  
**Kategorie C** - pro psy a feny bez omezení

!!! V každé kategorii musí být do uzávěrky nejméně tři účastníci !!!

**„Kozinův pohár“ získá psovod, který zvítězí v nejtěžší kategorii. Tento pohár bude putovní a do vlastnictví jej psovod může získat, jestliže se mu podaří zvítězit ve dvou, po sobě jdoucích ročnících.**

### **Kategorie A**

Základní část:

- 1/ přivolání - volba ze dvou variant a) v klidu s předsednutím před psovoda  
b) za pohybu k noze psovoda
  - 2/ ovladatelnost na vodítku + průchod skupinou osob, 1x zastavení ve skupině
  - 3/ sedni - lehni - vstaň ( na vodítku u nohy psovoda )
  - 4/ aport volný - předmět psovoda
  - 5/ dlouhodobé odložení psa ( 10 kroků )
- Cviky skupinové a speciální - počet psů ve skupině je 3 - 5
- 1/ ovladatelnost na vodítku ve skupině
  - 2/ sedni - lehni - vstaň ve skupině na vodítku u nohy psovoda
  - 3/ odložení vleže ve skupině ( vzdálenost 10 kroků, 1 min. )
  - 4/ přenesení psa psovodem a cizí osobou ( 5 + 5 metrů, pes má náhubek )
  - 5/ chůze po nepříjemném materiálu s jedním zastavením

### Kategorie B

**Možnost výběru mezi stopou a obranou.**

Stopa : Vlastní, 150 kroků dlouhá, 15 min. stará, 1x lomená v pravém úhlu, 1 předmět na konci stopy. Časový limit na vypracování stopy je 5 min.

Obrana: průzkum terénu ( dvě zástěny )

označení pomocníka

ochrana psovoda

zadržení pomocníka ( hladké, 25 kroků )

odolnost psa ( náznak úderů )

Poslušnost:

- 1/přivolání psa za pochodu k noze
- 2/ ovladatelnost psa na vodítku + průchod skupinou osob, 1x zastavení ve skupině
- 3/ sedni - lehni - vstaň ( na vodítku u nohy psovoda )
- 4/ odložení za pochodu vleže
- 5/ štěkání psa ( pes sedí u nohy na vodítku )
- 6/ aport volný ( činka psovoda )

- 7/ skok vysoký ( 100 cm, tam i zpět )
- 8/ skok šplhem ( šikmá stěna 180 cm, jedním směrem )
- 9/ kladina nízká ( jedním směrem )
- 10/ odložení psa ( 25 kroků )

### **Kategorie C**

Stopa : Vlastní, 350-400 kroků dlouhá, min. 1 hod stará, dvakrát lomená v pravém úhlu, 1. předmět na stopě, 2. předmět stopu ukončuje. Časový limit na vypracování stopy je 15 minut.

Poslušnost :

- 1/ přivolání psa za pochodu k noze
- 2/ ovladatelnost psa bez vodítka + průchod skupinou osob, 1x zastavení ve skupině
- 3/ sedni - lehni - vstaň ( na vodítku u nohy psovoda )
- 4/ odložení za pochodu vleže
- 5/ štěkání psa v sedě, na vodítku u nohy psovoda
- 6/ aport volný - činka psovoda
- 7/ skok vysoký ( 100 cm ) tam i zpět
- 8/ skok šplhem ( 180 cm, jedním směrem, bez vodítka, pes zároveň s psovodem )
- 9/ kladina nízká ( jedním směrem, bez vodítka, pes zároveň s psovodem )
- 10/ dlouhodobé odložení psa ( 40 kroků )

Obrana:

- 1/ odhalení pomocníka - průzkum terénu ( čtyři zástěny )
  - vyštěkání pomocníka
- 2/ zajištění pomocníka - prohlídka pomocníka
  - výslech pomocníka
- 3/ ochrana psovoda - přepadení psovoda při výslechu
  - ovladatelnost psa - pouštění
- 4/ samostatná činnost psa - zadržení pomocníka ( hladké 50 kroků )
  - ovladatelnost - pouštění
- 5/ odolnost psa - útok na psa se dvěma údery po zákusu
  - ovladatelnost - pouštění

### **Podmínky účasti:**

- včasné přihlášení do závodu a zaplacení startovného
- potvrzení o očkování a veterinární potvrzení o zdravotním stavu psa
- členství v KPCHP

### **Povinnosti účastníků závodu:**

- dostavit se včas na místo konání závodu
- chce-li psovod startovat s háravou fenou, oznámí to předem pořadateli a bez jeho souhlasu nevstupuje s fenou do areálu cvičiště
- za škody způsobené psem zodpovídá psovod

## Startovné a přihlášky:

Startovné činí 150,- Kč pro dospělé osobu  
50,- Kč pro mládež do 18-ti let

## Přihlášky a startovné zasílejte do 31.7.2004 na adresu:

Šárka Skřivanová,  
J. Formánka 208  
570 01 Litomyšl  
tel: 461 613 529 večer, 607 937 258

## Při rovnosti bodů rozhoduje:

Kategorie A - 1.přivolání

2.S-L-V

3.los

Kategorie B - 1.stopa ( obrana )

2.poslušnost

3.los

Kategorie C - 1.obrana

2.stopa

3.poslušnost

4.los

**Občerstvení zajištěno!!!**

Těšíme se na Vaši hojnou účast a srdečně zveme všechny příznivce kynologie.

## Přihláška

Jméno a příjmení: .....

Bydliště: .....

Kategorie: ..... U kat. B zakroužkujte: stopa - obrana

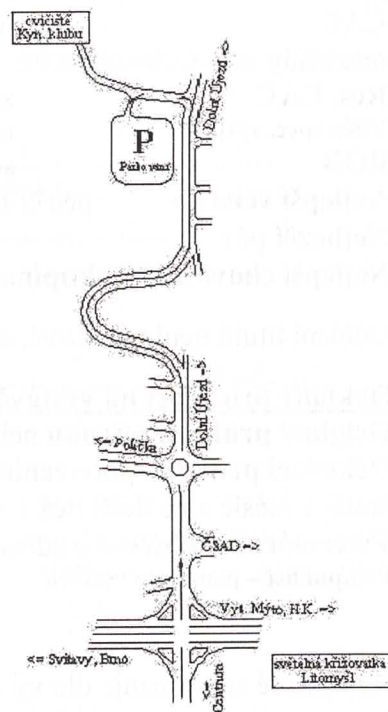
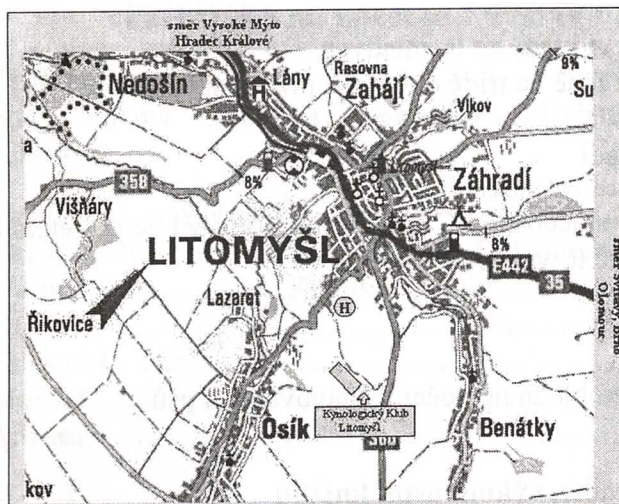
Jméno psa: ..... Pohlaví psa: .....

Zkoušky z výkonu: ..... Věk psa: .....

Člen organizace: .....

Datum příjezdu ( aby bylo dostatek občerstvení ) .....

datum ..... podpis .....



## **Klub přátel chodského psa**

Vás srdečně zve na **SPECIÁLNÍ VÝSTAVU A SVOD** v areálu ATC Mostkovice **11. a 12. 9. 2004**

<b>Program :</b>	<b>10.9.</b>	příjezd, ubytování, Plumlovská hra, volejbal	
	<b>11.9.</b>	příjezd, ubytování, 9.00 – 10.00	<b>přejímka psů</b>
		10.00 –	<b>posuzování</b>
	<b>12.9.</b>	8.30 – 9.00	<b>přejímka psů</b>
		od 9.00	<b>svod</b>

<b>Rozdělení do tříd :</b>	tř. baby	4 – 6 měsíců
	tř. dorostu	6 – 9 měsíců
	tř. mladých	9 – 18 měsíců
	mezitřída	15 – 24 měsíců
	tř. otevřená	od 15 měsíců
	tř. pracovní	od 15 měsíců se zkouškou z výkonu (ZM, ZV, IPO, SCHH
	tř. vítězů	od 15 měs. se získaným titulem Národní, Klubový vítěz, vítěz SV
	tř. veteránů	od 8 let

mimo konkurenci – pro psy bez nároku na klasifikaci a pořadí

Psi ve třídě pracovní a vítězů doloží k přihlášce fotokopii certifikátu o složení zkoušky či získání titulu.

<b>Soutěže :</b>	<b>Nejhezčí pár psů</b>	– pro psa a fenu v držení jednoho majitele
	<b>Chovatelská skupina</b>	– pro nejméně 3 jedince posouzené na této výstavě, pocházející od jednoho chovatele a minimálně ze dvou různých otců či matek
<b>Divácké soutěže :</b>	<b>Dítě a pes -</b>	- dítě ve věku 3 – 15 let se psem vystaveným na této výstavě
	Pes, fena sympatie	- písemná hlasovací anketa o psí Miss a Missáka
	Nejlepší pár p.+p.	- písemná hlasovací anketa o tu nej nej dvojici pán a pes

### Tituly :

**CAJC**

**CAC**

mezitřídy

**Res. CAC**

Vítěz spec. výstavy

**BOB**

**Nejlepší veterán**

**Nejhezčí pár**

**Nejlepší chovatelská skupina**

zadáva se nejlepšímu psovi i feně ze tř. mladých

zadáva se prvnímu psu a feně ve třídě otevřené, pracovní, vítězů a

zadáva se druhému v pořadí

nejlepší pes a fena z konkurence výborných 1 CAC

soutěží všichni psi a feny s oceněním CAJC , Vítěz SV a V1 ze tř. veteránů

: pes či fena s ohodnocením V1 ze tř. veteránů

Udělení titulů není nárokové, ale může být uděleno bez ohledu na počet vystavovaných psů

### Doklady pro účast na výstavě :

**Originál průkazu původu** nebo potvrzení plemenné knihy, **výkonnostní knížku**

**Očkovací průkaz** s potvrzením o očkování proti vzteklině, psince, hepatitidě a parvovirose v době ne kratší 1 měsíc a ne delší než 1 rok, třída baby – stačí očkování Trivirovac nejméně však 30 dní staré

**Veterinární osvědčení** o zdravotním stavu ne starší než 3 dny

**Vstupní list** – pouze pro výstavu

### **Všeobecná ustanovení**

Na výstavě se posuzuje dle výstavního řádu FCI a ČMKU. Z výstavy jsou vyloučeny háravé a kojící feny, feny ve vysokém stupni březosti, jedinci s veterinárním zákrokem odstraňujícím vadu exteriéru Pořadatel výstavy nezodpovídá za škody způsobené psem nebo vystavovatelem ani za úhyn zranění nebo ztrátu psa. Neúčast na výstavě z jakýchkoliv příčin nemůže být nárokem na vrácení poplatku.




CHERY ANN z Gipova



ISAT BELL z Gipova



ATTILA Dar minulosti



CLEA Daraskár



CHABRUN od Majky



zleva:  
ARETA z Boršova, DARA Cidabro

## Přihláška na speciální výstavu chodských psů , svod 11. a 12. 9. 2004

Třída zakroužkujte

Baby dorost mladých mezitřída otevřená pracovní vítězů mimo konkurenci veteránů

Jméno psa, název chovat. stanice .....  
 Zkratka PK, č. zápisu.....Datum narození..... Pohlaví .....  
 Výstava.....Zkoušky, tituly.....RTG na DKK.....  
 Otec.....Matka.....  
 Chovatel .....  
 Majitel .....  
 Adresa ..... PSČ .....

Soutěže

Nejkrásnější pár - pes ..... fena .....

Chovatelská skupina .....Jména psů .....

Dítě a pes ( bez poplatku) Dítě : .....Pes : .....

**Účast na zakroužkujte**

Prohlašuji, že jsou mi známa ustanovení propozic a budu se jimi řídit.

Souhlasím s uvedením svých osobních údajů v katalogu výstavy.

Datum : .....

Podpis : .....

.....vyplnit – nestříhat.....

### VSTUPNÍ LIST

Katalogové číslo .....

Jméno vystavovatele .....

Jméno psa ..... Adresa.....

PSČ.....

### POTVRZENÍ UBYTOVÁNÍ

Počet míst

Vlastní stan .....  
 2 l. chatka .....  
 Větší chatka .....

Vjezd do areálu .....

Výstavní poplatky :

100,-

Za prvního psa včetně katalogu

350,-

600,-

Za další psy

300,-

400,-

40,- / 60,-

Dorost, veteráni

100,-

200,-

20,-

Baby, mimo konkurenci, soutěže

50,-

100,-

Svod

100,-

400

Inzerce v katalogu celá strana

200,- 1/2 strany 100,-

#### Ceník služeb ATC Mostkovice

Lůžko ve 2 lůžkové chatě, 1 noc

Lůžko ostatní, 1 noc 130,-

Stan, 1 noc – malý / velký

+ stan – popl. za osobu 6 – 15 let / 1 noc

nad 15 let 40,-

Poplatek OÚ osoba / noc 10,-

Vjezd autem do areálu 40,-

## UBYTOVÁNÍ

Přímo v areálu výstavy ve 2, 3, 4, a 5 lůžkových chatkách, možnost stanování ve vlastních stanech, společné sprchy a WC, občerstvení přímo v areálu, restaurace IV. Skupiny cca 200 m

Dle propozic poukazují tyto výstavní poplatky :

Zde nalepte poslední díl složenky

Bez něj nemůže být přihláška přijata

Při více platbách prosím rozepište :

Za prvního psa .....  
Za další psy .....  
Dorost .....  
Veterán .....  
Soutěže .....  
Inzerce v katalogu .....  
  
Svod .....  
Bonitace .....

### Ubytování

2 lůžková chata á 100,- Kč .....  
více lůžk. chata á 130,- Kč .....  
stan .....  
osoby ve stanu .....  
vjezd autem á 40,- Kč .....  
poplatek OÚ á 10,-Kč .....

Příjezd  
Odjezd

Datum cca hodina  
.....  
.....

Celkem .....

Pro každého psa vyplňte samostatnou přihlášku, pro tř. prac. a vítězů přiložte příslušné kopie, doložte členství v klubu.

Uzávěrka přihlášek na výstavu a ubytování  
na svod

30.7. 2004  
20.8.2004

Poplatky uhrad'te složenkou typu C a s přihláškou zašlete na adresu :  
Ivana Soldánová, Vrahovická 73, 798 11 Prostějov tel. : 582 360 723



BLESK z Dašického zátiší



EMIR z Aglobern



BELA 13,5let + BIRRI 12,5 let

**Bez genetiky to nejde !**

Nejprve se redakční rada velmi omlouvá autorovi, ing. J. Findejsovi, za chyby, které se vyskytly v úvodní části v minulém čísle zpravodaje. Zejména šlo o chybně vedené „šipky“ u vzorců, které tímto ztrácely smysl. Bohužel přepisem a kopírováním do textu se toto stalo a při korektuře časopisu nebylo opraveno.

**OPRAVA:**

Na str. 20 – první vzorec – správně :  $BB \times bb = Bb + Bb + Bb + Bb$ , tedy plně Bb  
 - druhý vzorec – správně :  $Bb \times Bb = BB + Bb + Bb + bb$

poslední 3 vzorce na konci stránky 20 – správně :

- $BB \times BB = 100\% BB$
- $bb \times bb = 100\% bb$

e) v odstavci d) jsme se dotkli pojmu interakce. V čem tento výraz vlastně spočívá?

Stejně, jako jsme se v případě alelového páru setkali a nadále budeme setkávat se vztahem dominance a recesivity, vyskytují se podobné vztahy i mezi jednotlivými páry vloh, kde je jeden pár nadřazený druhému (tzv. epistáze), který je vůči němu podřazený (tzv. hypostáze) atp. Mnohdy se setkáváme s celou sérií takových párů, které se sestavují a tudíž projevují podle stupně nadřazenosti či podřazenosti (klesající nadřazenosti). Všechny tyto vztahy různého charakteru se označují obecným pojmem „interakce“ (vzájemné působení) vloh. Jejich jednotlivé druhy zde nemůžeme z hlediska rozsahu tohoto článku rozebírat, protože je jich nespočetné množství a tak si je rozvedeme u genetického hodnocení jednotlivých plemen samostatně pro jednotlivá plemena. Je třeba poznamenat, že jsou příčinou dosti značných odchylek od normálních štěpných poměrů, tedy požadovaných znaků např. v barvě srsti. Je naprosto jasné, recesivně založený pár pro danou barvu má silný vliv v dané barvě převládnout a vnést v převaze typu založenou barvu srsti. Je-li v jiné recesivní barvě zaměřen další pár alel, pak při společném setkání těchto dvou párů alel, projeví vliv oba tyto recesivní alelistické páry v tom smyslu, že dochází k narození jedinců nesoucích neuznávanou barvu standardem plemene, tedy barvu jinak, spíše více zesvětlenou. Toto bude rozvedeno podrobně u genetického zbarvení a jeho založení u jednotlivých plemen dle standardu. U absolutní většiny plemen psů je do standardu pojato nejen zbarvení srsti ale i jiné faktory geneticky založené, jako např. typ a poloha ucha, zbarvení očí a jejich poloha na hlavě, zbarvení nosu, nesení ocasu apod., budou tyto znaky u příslušných plemen, stejně jako zbarvení srsti, geneticky, dle známých ověřen rozvedeny až skončí tato zkrácená genetická přehledná část. U této partie bude tedy pokračováno do praktické části genetického založení znaků daného plemena a objasnění všech znaků.

V zájmu doplnění problematiky eliminace nežádoucích faktorů se podíváme na vliv mutace, což je další genetický pojem důležitého vlivu. Mutace je vlastně náhlá změna dědičné hodnoty, ke které dochází na určitém místě chromozomu (lokusu), která se genotypově projevuje novým znakem, který se pak přenáší z generace na generaci a je buď dominantního nebo častěji recesivního charakteru, jejichž vlivem se náhle objevují změny správného znaku u populace. Takovito vzniklí jedinci jsou samozřejmě a to i u jiných plemen zvířat, z chovu vyloučeni. Jak uvádějí mnozí profesionální genetici, jako na př. Prof. Little nebo Pearson, zbarvení srsti u divokých zvířat odpovídá většinou okolní přírodě. Toto zbarvení vzniklo dlouholetým přírodním vlivem či výběrem, neboť nápadně zbarvený jedinec se snadněji stane kořistí dravců a není odolný vůči nepříznivým podmínkám. Známý v tomto smyslu je např. vliv slunečních paprsků u albinů a pod. Důležité je si uvědomit, že tím, že určití, nepříznivě přizpůsobení jedinci, jsou přírodním výběrem vylučováni z rozmnožování a nakonec z populace, čímž jsou vlastně vylučovány z dané populace geny, které tyto znaky determinují. Objevili-li se u některého jedince změněný znak – mutace a nezmění-li tato změna snížení jeho životaschopnosti, jakož i reprodukční schopnosti, pak se tento nový gen, přesněji alela v populaci udrží. Je-li mutace založena dominantně, tak se nový znak objeví už u toho jedince, u kterého změna genetické informace nastala; projeví se již v heterozygotním stavu. Jinak je tomu u recesivních mutací. Znak, který se determinován recesivní alelou, jak již víme, může se projevit již jen v homozygotní konstituci. To znamená, že v populaci musejí nastat dvě stejné mutace a ty se sejit v jedné zygote, což je málo pravděpodobné a nebo, že recesivní zmutovaná alela se udržuje v populaci i třebas několik generací v heterozygotním stavu a až příbuzenským pářením se dostane do stavu homozygotního. Je tedy třeba zdůraznit, že většina mutací je recesivního charakteru.

Při vedení chovu psů ve stanoveném genetickém založení se dle Darwina při stejném postupu v založení zbarvení srsti mutace silně omezuje, takže i při správném postupu v řízení správného genetického rozhodování při páření psů dědičnost se ustálí a zachová v požadované hodnotě.

V důsledku mutace, která proběhne opakovaně na stejném místě (lokusu) chromozomu, může dojít k vytvoření celé série alel, nikoli tedy k vytvoření (výskytu) pouze jediného páru. Z této série mohou být přítomny vždy pouze dvě alely, ale v různém seskupení. V tomto případě se hovoří o tzv. mnohotném alelismu. Takovým příkladem u psa je např. alelická série na lokusu (místě chromozomu) C, tvoření alelami:

C, c<sup>ch</sup>, c<sup>d</sup>, c<sup>b</sup>, a c.

Této sérii se říká albinistická, protože recesivní homozygoti cc jsou bíle zbarvení s růžově zbarvenýmnosem a modrýma očima. Modré zbarvení očí u bíle zbarvených jedinců je však podmíněno nezávislou dominantní alelou (c v páru cc). V této sérii je základní epistatická vloha C, nazývaná barevným faktorem, jehož nepřítomnost genu psa znamená jakékoliv vloh, kterýchkoliv lokusů, podmiňujících určitá zbarvení tuto alelu nahradit. Další alela c<sup>ch</sup> nazývaná obecně čínčila, vyvolává částečný albinismus. Působí více na rezavý – žlutý pigment než na tmavý. Její účinek je patrný ve světle pigmentovaných místech - příklad – knírač pepř a sůl. U heterozygotně založených psů konstituce Cc<sup>ch</sup> udržuje alela C stále sytá zbarvení, maximálně se snížením syté barvy, tj. do světlejší žluté. Nikdy však neovlivňuje černý pigment. Alela c<sup>d</sup> působí celkově bílé zbarvení s černýmnosem a tmavýma očima. Alela c<sup>b</sup> způsobuje bledě šedé zbarvení srsti (c<sup>b</sup>c<sup>b</sup>)

s bledě modrými očima. Alela  $c$  je vysloveně příčinou albinismu. (pozn. Někteří genetici uvádějí místo označení alely  $c$ , označení  $c^e$ , což má stejný význam, tedy  $cc = c^e c^e$ ).

Uvedené pořadí nadřazenosti recesivních alel v uvedené sérii je patrně takové, jak je naznačeno. Pouze u vztahu alel  $c^{ch}$  a  $c^b$  není nadřazenost úplná a působení vlohy  $c^{ch}$  na žlutý pigment je větší než na černý (např. u celožlutých nebo na znaky u černých se žlutými znaky). Přičemž pigment v srsti je ovlivněn daleko podstatněji než pigment na kůži včetně pigmentu očí.

Tímto byla ukončena se stručným založením kapitola o dědičnosti kvalitativních znaků, které jsou založeny naprosto zákonitě a jsou základem pro řízení správného standardního založení, resp. Regeneraci příslušného plemene.

Základní pojmy genetiky kvantitativních znaků

Jak bylo již uvedeno, že u znaků kvalitativních, které se v podstatě řídí zákonitostmi Mendelovými, se působení faktorů vnějšího prostředí geneticky neprojevuje. Složitější je však situace dědění znaků druhé skupiny, tj. znaků kvalitativních, které můžeme označit spíše jako vlastnosti. To je např. schopnost běhu, rychlost běhu, vytrvalost, celá řada znaků chování psa, které jsou pro použití psa tak důležité (např. chování v bytě, čistota a její udržování, náklonnost k dětem), poznání domova z cest y na procházce, snaha bránit pána (u malých i velkých plemen – viz foto pražského krysafíka od pí. C. Karpové), kteréžto znaky, jakož i další, jsou pro psa tak důležité. Ve všech těchto případech a vlastnostech můžeme pozorovat značnou proměnlivost a to nejen mezi jednotlivými plemeny psů, ale i v rámci jednoho plemene mezi jeho příslušníky. Studium dědičnosti těchto znaků vyžaduje účelná skloubení genetiky s matematickou statistikou. Spojením těchto dvou odvětví vznikla genetika populací – v níž byl světovým genetickým odborníkem p. doc. Ing. Rudolf Šiler, DrSc – a v jejím rámci genetika kvantitativních znaků. Pracovní metody této vědní disciplíny se opírají o postupy (matematicko – statistické), které umožňují stanovit základní fenotypové a genetické parametry pro jednotlivá kvantitativní znaky v rámci zušlechťování plemene.

Z nejdůležitějších genetických parametrů je to:

- koeficient dědivosti čili heritability, který se značí  $h^2$ .
- genetická korelace, značená symbolem  $r_G$ .
- koeficient opakovatelnosti, značený obvykle symbolem  $b$ .

Dědivost je podíl dědičnosti na proměnlivosti kvantitativního znaku a udává se proto hodnotou, která se pohybuje od 0 do 1 nebo (jak kdo chce od 0 do 100 %).

Jestliže je např. uvedeme, že velikost vrhu u psa má nízkou dědivost (nízký koeficient dědivosti), cca 20 %, pak to znamená, že na celkové pozorované (fenotypové) proměnlivosti velikosti vrhu, kterou považujeme jako celek za rovnou 100 %, se dědivost podílí pouze z 20 % a z 80 % (tj. zbytku do 100 %) je podmíněna faktory vnějšího prostředí nebo u malých plemen jejich rozmnožovací možností. V této záležitosti je tu především člověk se svou úrovní ošetřování psa, jeho výživy a pod.

Hodnoty koeficientu dědivosti se obvykle udávají od 0 do 1, takže místo  $h^2 = 20\%$  je lépe psát 0,20. První extrémní hodnota, tj.  $h^2 = 0$  znamená, že veškerá proměnlivost je podmíněna činiteli vnějšího prostředí, takže dědičnost se zde prakticky vůbec neuplatňuje. Naopak druhý extrém, při kterém  $h^2 = 1$  znamená, že veškerá pozorovaná proměnlivost je podmíněna pouze dědičností (nikoliv dědivostí), čímž je to vlastně již v oblasti dědičné, tedy geneticky, založených znaků (dle Mendelových zákonů), jako zbarvení srsti, postavení uší, dědičných defektů a pod.

Z toho tedy vyplývá, že čím vyšší je hodnota znaku nebo vlastnosti, tím spíše se může očekávat, že potomstvo bude dědit stupeň vývinu znaku nebo vlastnosti po rodičích a naopak. V případě znaku s vysokou dědivostí je tedy selekce velmi úspěšná. Bohužel u psa jsou tyto hodnoty většinou nízké, takže zlepšování těchto vlastností je poměrně velmi obtížné a náročné.

Další genetický parametr je genetická korelace (jak výše uvedeno), která vyjadřuje dědičně daný kladný nebo záporný vztah mezi dvěma znaky. Její hodnota se ve svých extrémech může pohybovat od 0 do +1 nebo -1. Nulová hodnota znamená, že každý vztah mezi sledovanými znaky neexistuje. Hodnota -1 znamená 100% negativní vztah v tom smyslu, že zvyšování znaku jednoho znamená současně pokles znaku druhého. Hodnota +1, která vyjadřuje extrémní kladnou korelaci opět znamená, že zvyšování znaku jednoho vyvolá stejné zvyšování znaku druhého, nebo dochází ke snižování znaků obou. Většina hodnot genetických korelací ovšem těchto extrémních hodnot nedosahuje.

Z dalších genetických parametrů je uveden koeficient opakovatelnosti, který v podstatě vyjadřuje stupeň podobnosti takových znaků, které se v životě psa několikrát opakují. Typickým příkladem je velikost vrhu štěňat v po sobě jdoucích porodech těchto fen. Hodnota tohoto koeficientu vyjadřuje vlastně spolehlivost toho, do jaké míry je možno usuzovat na základě znalosti předchozí užítkovosti hodnotu užítkovosti příští.

Obecně platí, že u znaků s nízkou dědivostí jsou hodnoty opakovatelnosti nižší a s vysokou dědivostí vyšší. Opakovatelnost velikosti vrhu u jednotlivých plemen psů kolísá obvykle kolem hodnoty 0,3 a proto je její produkční význam poměrně omezený.

Znalost těchto genetických parametrů a některých hodnot dalších, které charakterizují proměnlivost sledovaných vlastností jsou nutným předpokladem k vypracování jakéhokoliv selekčního záměru či šlechtitelského programu.

Systém genetiky kvantitativních znaků je vzhledem ke spojování s matematikou dost náročný, přičemž není zákonitý pro ustálení standardních znaků plemene, ale ze jmenovaných důvodů, hlavně tedy vlastností, daných různými rozličnými podmínkami výchovy a života, je důležitý.

Tedy! Při rozvoji našich plemen ve smyslu standardu je však důležitá absolutní Mendelova zákonitost o dědičnosti extrémních znaků, která je absolutně platná v plném měřítku pro upevnění plemenných znaků. Další, tedy příští, pokračování bude zaměřeno na genetiku kvalitativních znaků pro naše plemeno s plným rozvedením.

Pokračování příště.

## Dysplazie známá a neznámá – zkušenosti z praxe

Reaguji na příspěvek RNDr. Stránské ve Zpravodaji

Nemám odborné vzdělání vztahující se nějak k chovu psů, mám jen vyčtené informace z běžné kynologické literatury a 13-cti leté zkušenosti z chovu dvou plemen, kdy s naší rodinou žilo v průměru 6 psů. Ty bohatší nejsou z chovu CHP, ale z chovu leonbergrů. /obřího plemene/. Tedy z hlediska výživy a vývoje kloubů a kostry vůbec plemene náročného. U nich bych začala.

Chov začal na jedincích východoněmecké krve a DKK se zpočátku nijak nesledovala. K tomu došlo až po určitém rozšíření chovné základny a té době už zde byli i jedinci krve západoněmecké a jedinci z krytí rakouským psem.

Ukázalo se, že jedinci západního původu jsou na tom z hlediska DKK podstatně lépe, ačkoliv východoněmečtí jedinci byli u nás považováni z hlediska exteriéru za typičtější.

Moje nejstarší fena Aneta měla 75% západní krve a nevyhodnocenou DKK. Z jejího krytí západoněmeckým psem s DKK 0/0 jsem si ponechala psa Alfa – DKK 0/0. Sourozenci nejhůře stupeň 1.

Fena Hessa byla 100% východní Němka a měla DKK 2/1. Potomci Hessa x Alf měli z poloviny DKK neg., ostatní do stupně 2.

1x jsem Hessa nechala krytí východoněmeckým psem s DKK 1/1. Jednalo se o příbuzenskou plemenitbu.

Do 9 měsíců věku jsem si ponechala 2 fenky a 2 psy. 4 štěňata tedy měla stejné podmínky pro svůj vývoj – DKK stupně byla 1 – 4.

A poslední fena Ariola měla stejného otce jako pes Alf a východoněm. matku. 1x jsem měla štěňata ze spojení s Alfem. Byla to příbuzenská plem. stejného stupně jako předchozí popsané spojení a tato štěňata měla DKK 0 – 2.

Z krytí jinými nepříbuznými psy vesměs s DKK neg. měla Ariola převážně štěňata s DKK 0-1, ale ve vrhu se obvykle objevilo 1 štěně, které mělo DKK stupně 3 – 4.

Literatura uvádí – že blízká příbuzenská plemenitba pozitivní DKK násobí – což mé dva vrhy potvrzují.

Uvádí se však, že když je v genech, že DKK jedince bude pozitivní – tak majitel může ovlivnit stupeň. Tím jak kvalitně krmí a tím, zda vyvíjejícímu se organismu poskytne přiměřený pohyb. Rozhozené DKK mého G vrhu, který (jak jsem psala výše) měl do 9 měsíců stejné podmínky pro vývoj to však nepotvrzuje. Pozitivní byli všichni, ale postižení bylo od nejnižšího po nejvyšší stupeň.

*Přikláním se k tomu, že jde jednoznačně o genetickou záležitost, zvenčí ovlivnitelnou snad jen úrazem nebo velkým přetěžováním.*

Navíc se mi zdá, že svou úlohu hraje i stáří rodičů, tedy hlavně feny.

Vrhy z mladšího věku feny mívají lepší hodnocení. A vlastně i u lidí se vyskytuje více genetických vad když rodičkám je nad 35 let.

Zpět k CHP.

Když mi zemřela má první fena CHP Chella začala jsem se hned poohlížet po novém štěněti a po zkušenostech, které jsem již měla, jsem měla dva zásadní požadavky. Aby štěně bylo po povahově kvalitních rodičích a aby byl předpoklad celkového zdraví a tedy i neg. DKK. Nekoukala jsem na negativitu rodičů, ale zkompletovala jsem si dostupné výsledky jednotlivých vrhů a našla mezi nimi odchov, kde byla vyhodnocena 4 štěňata z A vrhu a všechna měla neg. RTG DKK.

Navíc po povahově kvalitních rodičích a ještě ke všemu ze strany feny s přílivem nové krve (regenerát Brita). Zjistila jsem dále, že po otci (Fred na Barance) vycházejí DKK dobře i ve spojení s jinými fenami. Spojení těchto rodičů se opakovalo a tak jsem od Ing. Večeřové získala (pro zvětšení předpokladu, že získám fenku pro kvalitní základ dalšího chovu) hned 2 fenky. Ve vrhu se narodila 4 štěňata, z nichž 3 mají vyhodnocenou DKK.

2x 0/0, 1x 0/1. Fence Adě bylo v době vrhu 5 let.

Kdo pozorně sleduje výsledky DKK vydávané ve Zpravodaji si určitě povšiml., že po některých matkách a některých otcích vychází DKK lépe.

Souhlasím tedy s názory, že jde o složitou dědičnost, že i neg. jedinec může být přenašečem vlohy a že je při výběru třeba přihlížet na DKK sourozenců rodičů, na jejich předchozí odchovy atd. Tedy pokud nám záleží na tom, abychom získali štěně s co nejlepším DKK.

Což je důležité především pro toho, kdo má zájem odchovávat štěňata.

*Jinak se domnívám, že při normální zátěži by vzhledem k nízké hmotnosti plemene neměl ani vyšší stupeň DKK u CHP působit problémy. Moje fena z „postiženého G vrhu leonbergrů“ neměla ve svých 9 letech s DKK 1/3 dosud žádné problémy a naopak téměř 12-ctiletý negativní Alf měl už 2 roky postupně se zhoršující problémy se zadními končetinami, které vedly při jeho hmotnosti postupně k tomu, že bez pomoci nemohl sám vstát. To je u plemene této váhové kategorie velký problém, ale na druhou stranu je nutno dodat, že 95 % leonbergrů je v tomto věku už ve psím nebi.*

*Určitě nelze, jak píše RNDr. Stránská vidět u psa jen kyčle, ale určitě je nutné provádět rozumnou selekci pokud chceme zachovat plemeni pověst zdravého a dlouhověkého plemene. Přirozený vzhled plemene a dobré zdraví je tedy alespoň jedním z důvodů proč jsem si mezi řadou ostatních plemen vybrala já právě CHP.*

Lenka Metelková

## Chodský pes na Mistrovství Evropy.

Mistrovství Evropy!!! Pro sportovce jeden z vrcholů sezóny. Pro „tanec se psem“ to bylo v roce 2003 historicky první účast. Šampionát se konal 23.11.2003 v sále Okresního soudu v Blansku. Soutěžilo se podle pravidel a řádu KTP ČR. Porota ve složení paní A. Clayton (GB), paní H. Rajtšlégrová (CZ) a pan Z. Spolek (CZ) hodnotila technickou náročnost sestavy, umělecký dojem, choreografii a zvládnutí pěti povinných prvků.

Přesto, že se jedná o mladé sportovní odvětví, stala se Česká republika v tomto sportu opravdovou velmocí. To na druhé straně způsobilo menší účast zahraničních závodníků. Vždyť pro 5., 6., 6....místo se málokomu chce přijet.

Soutěž probíhala za neobvyklého zájmu médií. Pěkné komentáře vysílala nejen místní stanice, ale i Český rozhlas 1 – Radiožurnál, a kromě regionální natáčela i televize NOVA (a ještě ten večer vysílala sestřih během zpravodajství).

Škoda, že se chovatelské kruhy jednotlivých plemen tentokrát příliš nevyznamenal s cenami pro „svá“ plemena. Jednalo se o maximální prezentaci před laickou veřejností a mohlo se toho lépe využít.

O tituly nejvyšší se utkalo 23 párů (psi 15-ti čistokrevných plemen). Chodský pes dost přitahoval pozornost. Reportérka rozhlasu nás vyzpovídala opravdu důkladně, a fenečka byla i v televizi. Přesto, že se nám vystoupení příliš nepovedlo, právě paní rozhodčí z Anglie vysoce ocenila radostný projev CHP a trochu jiné, originální taneční pojetí.

Vítězové jsou známí i z jiných kynologických disciplín:

1.místo M.Klimešová + BO Malinois ARALIA

2.místo Š.Drábková + Dobrman AXA

3.místo J.Lebedová + Papilon INACHIS

a po nezdařeném výkonu na 8.místě Chodský pes CHAMONIXA Prima Nova pani

Emilie Mackové.

Příspěvek zaslala paní E.Macková.

Redakce děkuje paní E. Mackové za pěkný článek a hlavně za účast na tak zajímavé soutěži jako je tanec se psy.

## Toulky českou minulostí

Můj první pes měl být německý ovčák. S odstupem čtyřiceti let chápu, proč mi ho rodiče nekoupili. Sen o velkém psu mi však zůstal - možná i proto, že vždycky jsem víc fandila vlkovi, než ruskému zajíci či Karkulce. Město však není prales a ostrý pes se do rodiny nehodí, a tak jsme přestali snít a zalistovali v psím atlase, abychom našli odpověď na hádanku, který to bude:

Velký - abych se nebála v lese na houbách - a přitom hodný, aby nestránil sousedy. Nesmí štěkat a rušit domovní klid a přitom musí umět ukázat zuby, kdyby ho chtěl rušit někdo jiný. Měl by být chlupatý a přitom nepelichat, chytrý a přitom poslušný,...

Možná by každému druhému vyšla z tajenky jiná rasa, s námi však k naší radosti začal žít pes chodský, tedy přesněji řečeno chodská psina. Už rok s námi bydlí v devátém patře paneláku a spolu s námi tiše doufá, že nepřestane jezdit výtah. Ráno mě vytáhne z postele skoro o hodinu dřív, v poledne nutí ke zdravotní vycházce. Odpoledne se po letech znovu vracím do lesa a večer doufám, že nepotkáme Šimona, protože ten při honičce hrozně štěká a budí spící sídliště.

Dříve jsem netušila, kolik kolem nás bydlí jiných psů a jejich pánů či paniček, se kterými se dnes přátelsky očucháváme, honíme, okusujeme, ale i zdravíme a povídáme. A protože o víkendech se Praha vylidňuje, začali jsme sobě i naší čtyřnohé kamarádce hledat nové společníky pro volné dny. Objevili jsme je díky internetovým stránkám Klubu přátel chodských psů, jež nás pozvaly na putování po památných místech naší vlasti.

Její krásy jsme pak poprvé - stejně jako praotec - společně obdivovali z kulatého Řípu. Zatímco Čech jistě vystoupil na vrchol sám, či možná byl přinesen, my jsme tam byli vytaženi. Našich sedm choďáků, jednoho belgičana a jednu staffordici lákala vyhlídka na zajímavou honičku s novými kamarády, museli však na vodítko, protože už na parkovišti nás přivítala cedule s příkazem uvázat psy. Proto své čerstvé síly zapřáhli a svých třináct lidských průvodců doslova vytáhli až k poutní kapliče na vršku kopce. Někoho na povel, druhého proto, že příkaz "pomalu" na nevyběhané hafany příliš nezabíral. Co však zabralo určitě, byl pohled na smečku psů, které nikdo neznal či možná nepoznal, protože je zatím neviděl. Zapamatovali si je však určitě všichni - ta většina, která je obdivovala a fotila, i ti ostatní, kdo je obcházeli uctivým obloukem. Černí chlupáci - stafford a belgičan prominou - nevdali ani domácímu zvířectvu a jedno z místních koťat bylo dokonce tak odvážné, že je prozkoumalo velmi zblízka a k údivu kolemjdoucích to přežilo bez poškození na duchu i na těle.

Nepršelo a bylo hezky, hospoda byla pohostinná a všichni, i ti bez zásob v batohu, nabrali síly a hned jet domů se nikomu nechtělo. Po nám už méně příjemném tahu z kopce dolů se psi dočkali. Hned za zákazovou cedulí dostali volno a za hodinu naší procházky po lesních a polních cestách urazili nejméně třikrát tolik, co my. Nevím jak ostatní, ale naše psina pak spojeně prospala nejen celou cestu domů a celou neděli, ale docela ráda se vracela do pelechu i v pondělí.

Za měsíc na to už pak přesně odhadla, co jí čeká, když na nádraží vesnice Okna pod Bezdězem uviděla chlupatou smečku se sympatickým lidským doprovodem. Rozrostla se skoro na dvojnásobek, jen chodských psů a fen bylo třináct, opět nechyběl belgičan Monty a velikost i barvy doplňovali tři malí špiclci - černý, bílý a dokonce hnědý. Tentokrát jsme vodítka použili jen při cestě vesnicí a zbytek výpravy na hrad z dávných dob slavného krále Přemysla Otakara II. měli psi volno. Naběhali toho tolik, že stejně jako my v půli čtrnácti kilometrové cesty uvítali hodinový oddech na terase jediné otevřené restaurace v širokém dalekém okolí. Počasí nám opět přálo, nepršelo a chvílemi i svítilo sluníčko, posezení na čerstvém podzimním povětří však měli nejpříjemnější majitelé špiců - použili je jako rukávník, což choďáka nelze.

Jsme zvědaví, kdo přijde příště. Určitě si zase budou podobní nejen psi, ale blízcí i jejich majitelé, od kterých se my začátečníci máme co učit. Čeká na nás bájná hora Blaník a dokonce možná i spící rytíři se slavných - a jak významně podotýká Jára Cimrman i prohraných - bitev české minulosti. A nakonec možná i další diplom a samolepka, které vedoucí Lenka Fejerová rozdává všem, ať jdou rychle nebo pomalu. Na všechny počká a nejen za to jí patří náš dík. Vymyslet a hlavně připravit a uspořádat takovou akci chce čas a toho nikdo nemá dost. A navíc, vždycky objedná dokonalé počasí - dost tepla pro nás a dost zimy pro naše chlupáče, a také dost okoloidoucích poutníků, kteří obdivují a snad si i zapamatují krásné a chytré české chodské psy.

Na Blaníku se těší na shledanou Lenka Svobodová

## Karlštejn - naše již V. etapa výletů

V sobotu 13.3.2004 jsme se sešli již v tradiční dobu 10:00 hodin na smluveném místě a vyrazili do cíle našeho putování s chodským psem, na jeho již V. etapu a tím bylo Karlštejn a okolí.

Velice mě příjemně překvapila účast a to 20 chodských psů a 3 psi jiného plemene. Zatím nejvyšší počet pejsků. Sluníčko přálo, bylo počasí jako stvořené na jarní túru. Cestou ke Karlštejnu jsme opravdu byli nepřehlédnutelní. Bylo to moc zajímavé vidět překvapené a usmívající se tváře lidí, kteří se neustále ptali, co je to za krásné pejsky? Mnozí z nás během cesty udělalo přednášku o chodském psu, stále se dotazujícím lidem. Myslím, že takto by měla vypadat propagace plemene, a rozhodně svůj účel splnila. Tak jsem si to představovala, při plánování těchto akcí. České plemeno na českých památkách.

Všem zúčastněným bych chtěla poděkovat za reprezentaci plemene, prima atmosféru, která při výletech je a zvu je na další výlet a to 10.4.2004 do Babiččina údolí.

Zúčastnili se :

Doudovi + Emir z Aglobern a Dourback Lukato Gold  
Fejerová + Bela Prima Daja a Monty  
Koláční + Xaron Bryvilsár a Savan od Strážné skály  
Svobodovi + Fleur z Dašického zátiší  
Holoubkovi + Darka Latona  
Hladíkovi + Arnika od Sopečných vršků  
Fidlerovi + Inspir a Lukato Gold a jork Terezka  
p.Bartko + Emča z Dávné Země  
p.Kazda + Zaro Bryvilsár  
Kočovi + Magma Pima Nova  
Ježkovi + Argo Lifavo  
Fabyniovi + Fido Stamo Bud  
Koldovi + Jeremy Lukato Gold  
Formánkovi + Aika Dar minulosti + kříženec Sára  
+ 4 štěňata vrhu A paní Formánkové



BELA Prima Daja + DAREN Garsia

Lenka Fejerová + Tasy + Monty

## **Turistika s chodským psem**

### IV. etapa Radyně

Po loňských úspěšných výletech s chodskými psi ,navazujeme dalším cílem našeho putování.A tím je zřícenina Radyně u Starého Plzně.

Hrad založil Karel IV. V letech 1356 - 1361, podle jeho přání měl vstoupit do dějin pod názvem KARLSKRONE. Tento název se však neujal a bylo i nadále používáno původní české pojmenování kopce.

Hrad spravovali královští purkrabí za pomoci hradní posádky.

Již koncem 15. století přestává být udržován a je zcela opuštěn.

Černá silueta Radyně byla opředena v minulosti řadou hrůzostrašných pověstí, jejichž ústředním hrdinou byl bájný Radouš. O zlidštění podoby Radouše se v řadě kulturních akcí úspěšně pokusil ak.malíř VI.Havlic.

Svou stavební dispozicí se hrad podobá Kašperku na Šumavě, proto lze přičíst obě stavby stejné stavební huti.

Obytné jádro tvoří obdélný palác, sevřený na kratších stranách půlválcovou a čtverhrannou věží. Druhá z věží vystupuje o dvě další patra nad dvoupatrový palác. V interiéru paláce jsou patrné otisky roubených komor, které prozrazují určitou snahu o příjemnější bydlení ve studených prostorách stavby.

Přízemí obsahovalo několik místností, v prvním a druhém poschodí se nalézaly sály s dalším příslušenstvím. Také v hranolové věži byla obytná prostora s krbem a prevetem.

Půlkruhová věž bez okenních otvorů byla využívána jako hladomorna. K obytnému komplexu přiléhá nevelký dvorek s nádržkou na vodu, který je dosud ohrazený zbytky zdí. Vnější opevnění tvořily valy a příkopy dosud patrné především na západě a jihu.

Sraz účastníků jsme měli jako již tradičně v 10:00 hodin a to u kostela na náměstí ve Starém Plzni.

Sešlo se nás po větší pauze pěkný počet 20 osob + 13 chodských psů + belgičák + krašský pes + dva špicové.

Jmenovitě tito :

Holoubkovi + Darka Latona

Koláční + Xaron Bryvilsár (Lomikar) a Savan od Strážné skály(Archie)

Fejerová + Bela Prima Daja (Tasy) + Monty + Sirius od Strážné skály(Speedy)

Hladíkovi + Arnika od Sopečných vršků (Sára)

Fidlerovi + Inspira Lukato Gold (Spiri) a Cherry Bryvilsár + Endy a Nelly

Kočovi + Magma Prima Nova (Agi)

Bartkovi + Emča z Dávné Země

Svobodovi + Fleur z Dašického zátiší

Kazdovi + Zaro Bryvilsár a krašský pes

Objednané počasí bylo slunečné, nálada přítomných také hřejivá, Cestou na kopec Radyně nás opravdu nikdo nepřehlédli, spousta místních obyvatel se zastavovala a s obdivem si pejsky prohlíželi, s aut na nás mávali.

Shrnuto a podškrtnuto, výlet se vydařil, a už se opět těšíme na další a to V. etapu na Karlštejn - 13.3.2004.

POJĎTE S NÁMI!!!!

Lenka Fejerová

# Plán výletů s chodáky

Vzhledem k tomu, že se tato nová akce ujala a zájem je o další, připravila jsem plán výletů na další období. Termíny se nebudou měnit, pokud by se akce nekonala, bude včas oznámeno. Zájemci o výlety se nahlásí na mailovou adresu, nebo na telefonní čísla níže uvedená.

- 21.2.            rozhledna Radyně
- 13.3.            Karlštejn
- 10.4.            Ratibořice
- 30.4. - 2.5.    Český ráj (s ubytováním)
- 12.6.            Třeboň

Podrobnosti a upřesnění k výletům :

[zqipova@tiscali](mailto:zqipova@tiscali)

tel: 244471290 večer - Fejerová  
281972053 záznamník - Doudovi

Lenka Fejerová

## Povahové vlastnosti psa a některé jejich problémy.

V č. 2/2003 zpravodaje Klubu přátel psů pražských krysaříků mne zaujal článek pí. Hrbkové „Úvaha o povaze“, v němž porovnává povahu psích plemen s charakteristickou povahou obyvatel země jejich původu. Je to úvaha zajímavá a věnoval se jí také v druhé polovině devatenáctého století známý zoolog A. Brehm, který ve svém populárním díle „Bréhmuův život zvířat“ v kapitole o ovčáckých psech napsal: „Jako u každého psa poznáme podle něj (= ovčáckého psa =) i jeho pána. Pastýřský pes španělský je právě tak divoký a ovčácký pes německý je právě tak dobromyslný jako jeho pán. Je-li jeho pán pytlákem, dělá to jeho pes brzy jako nejdokonalejší lovecký pes. „ Jak upozornila pí. Hrbková, platí toto porovnání povah i pro další plemena.

Ž jsou některé povahové vlastnosti dědičné je známo jak u lidí tak i u psů. Jednou z typických dědičných povahových vad psů je strach při výstřelu, projevující se ovšem i při jiných silných zvukových efektech. Je to nežádoucí především u plemen loveckých a také služebních a má to u nich z a následek vyrazení z chovu, tato vada by však měla být respektována i u plemen ostatních. Pes, který při výstřelu, detonaci či jiném silném zvukovém efektu propadá panickému strachu, se stává zcela neovladatelným, snaží se všemožně utéci, vbíhá třeba na frekventovanou vozovku třeba přímo pod kola aut a ohrožuje tak nejen sebe, ale i lidi v okolí. Při silvestrovských oslavách, při nichž je těch silných zvukových efektů často příliš i pro lidi, se každoročně zaběhne pár psů, ztratí se či skončí pod koly aut. Rovněž chorobná bázlivost, vyvolaná jinými podněty, je u psů dědičná. Němci mají pro jednu její formu velmi výstižné pojmenování „Angstbeisser“, což přeloženo znamená „kousající ze strachu“. Takto postižení psi se bojí všeho, co je třeba jen trochu neobvyklé, propadají panice a reagují zcela neadekvátně tím, že napadají a to někdy i vlastního pána. Rovněž nadměrná neodůvodněná agresivita, projevující se tím, že pes napadá třeba i štěňata či jindy lidi, je dědičná. Může to být velmi nebezpečné a končit až smrtelně, jak se dozvídáme z tisku i televize. Tyto nehody a tragedie vyvolávají ve svém okolí nevraživost vůči psům a jejich následky jsou pak postihováni i majitelé psů neagresivních a dobře vychovaných a důsledkem jsou pak i někde absurdní nařízení a vyhlášky, poškozující celou kynologickou veřejnost. Stojí za zmínku, že se jak strach před výstřelem tak i chorobná bázlivost z jiných příčin a také nadměrná agresivita projevují častěji u fen než u psů.

Posoudit zcela objektivně povahové vlastnosti dospělého psa vzhledem k vadám dědičně podmíněným je nesnadné. K tomu účelu byla navržena řada testů, žádný z nich však není zcela spolehlivý. Povaha dospělého psa je totiž souhrnem vrozených a během individuálního vývoje získaných vlastností a ty od sebe odlišit je velmi nesnadné až nemožné. Jako příklad bych uvedl psa, který byl od útlého mládí špatnou výchovou mnoho nedobrych zkušeností. Byl například strašen výstřely či petardami, o čemž jeho pozdější majitel nic neví a odlišit takto podmíněný strach od strachu vrozeného nemůže bonitační komise či poradce chovu. Je třeba vědět, že v povaze dospělého psa převládají vždy vlastnosti získané nad vrozenými. Proto se také bude jevit dobře vychovaný a odborně vycvičený pes, jehož vrozené povahové vlastnosti nebyly zvláště dobré, jako lepší než ten, u něhož byly sice povahové vlastnosti výborné, měl však špatnou výchovu i výcvik. To jsou významná úskalí posuzování povahy psa z hlediska dědičnosti.

Je známo, že se v průběhu let mění u psích plemen jak exteriér tak i povaha. Výskytem nežádoucích povahových vlastností jsou při tom v zásadě méně ohrožena plemena pracovní, například lovecká, služební, pastevní, honácká či ovčácká, poněvadž je při jejich chovu věnována povahovým vlastnostem větší pozornost, než je tomu u plemen společenských, i když i u nich je povaha stanovena standardem a podle mého soudu je neméně důležitá. K udržení požadovaných povahových vlastností přispívají u řady pracovních plemen zkoušky z výkonu, jejichž úspěšné absolvování je podmínkou pro zařazení do chovu. Že mohou být u téhož plemene v různých zemích povahové vlastnosti značně odlišné, potvrdí jistě každý, kdo měl příležitost to porovnávat.

Myslím, že ztrátou některých požadovaných povahových vlastností jsou nejvíce ohrožena plemena, která při svém rozšíření mimo zemi svého původu ztratila své původní určení. Jako například bych uvedl třeba argentinskou dogu, která byla v zemi svého původu Argentině, chována především k lovu divokých prasat, pekatíu a pum. Když se dostala do Evropy, začala se rychle šířit a dnes se s ní běžně setkáváme na výstavách. V Evropě může ovšem toto plemeno plnit své původní

poslání jen zcela vyjíměčně a je velice obtížné najít pro ně vhodnou činnost náhradní. Někteří chovatele a milovníci tohoto plemene propagovali použití ji jako psa služebního, což je podle mého soudu nevhodné, poněvadž k tomu nemá vhodné povahové vlastnosti. Na úseku obrany to je vysloveně nebezpečné, poněvadž je sice velice snadné naučit argentinskou dogu útoku na figuranta, její zvládnutí v plném afektu je však nesmírně obtížné až nemožné, což je při obrovské síle a útočnosti tohoto plemene pro figuranta mimořádně nebezpečné. Vyplývá to z toho, že typickým povahovým rysem argentinské dogy je, že se svými nebezpečnými protivníky musela bojovat zcela samostatně a nezávisle na pánovi.

Změna původního pracovního určení postihla také další plemeno, border kolii. Ta byla chována ve skotském pohraničí odedávna jako vynikající ovčácký pes a byla plemenem ryze pracovním. Po svém příchodu na evropský kontinent se rychle šířila a stala se oblíbeným plemenem společenským, zúčastňujícím se výstav ve velké míře jako plemena ostatní. Zatím si na evropském kontinentu border kolie své vynikající povahové vlastnosti udržuje, k čemuž jistě přispívá to, že část jejich majitelů se snaží cvičit ji jako psa ovčáckého a zúčastňuje se na tomto úseku pracovních zkoušek. Kladu si ovšem otázku, zda to bude stačit k tomu, aby se její původní vynikající vlastnosti udržely na stejné úrovni v průměru jejího chovu na kontinentě.

Také do jisté míry „naše“ plemeno, slovenský čuvač, chovaný jako ovčácký pes v drsných a náročných podmínkách slovenských hor, dnes podle mého názoru nemůže mít ve svém průměru stejně vynikající povahové vlastnosti jako tomu bylo v době, kdy se začal mezi první a druhou světovou válkou chovat čistokrevně. U některých jedinců však jistě zůstávají zachovány.

Ještě dvě poznámky o povahových vlastnostech ke vztahu k chovu. Před léty u nás byla obětavá a velmi úspěšná chovatelka velkých kníračů pí. A. Jíšeová. Její známá chovatelská stanice Quadrat odchovála naše první velké knírače, kteří získávali na našich i zahraničních mezinárodních výstavách nejvyšší ocenění. Jejich exteriér byl vynikající, což bohužel neplatilo pro jejich povahu. Paní Jíšeová se obrátila s prosbou o radu na poradce chovu a našeho předního znalce kníračů p.J.Odvárka a ten ji doporučil kryt psem, který byl v exteriéru sotva dobrý, vynikal však výbornou povahou, již se vyznačovali i někteří jeho předkové. Paní Jíšeová se prý zhrozila a namítala, že si do svého chovu zanesou exteriérové vady, které po léta pracně odstraňovala. Nakonec poslechla a výsledek byl nad očekávání dobrý, povahy u odchovů byly mnohem lepší a exteriér se nijak podstatně nezhoršil.

Druhý příklad je ve svém konečném efektu vlastně protikladem předešlého. Můj známý měl boxera, který byl po stránce exteriéru opravdu nedobrý, po stránce povahových vlastností a výsledků ve výcviku byl vynikající. Jako jediný reprezentant svého plemene se účastnil mistrovství republiky ve služebním výcviku a vícekrát reprezentoval velmi úspěšně náš stát na soutěžích ve výcviku služebních psů v zahraničí. V té době nebyl u nás jediný boxer, který by se mu mohl v povahových vlastnostech a ve výkonu vyrovnat. Bohužel nebyl tento pes ani v jednom případě nasazen do chovu, podle mého názoru ke škodě svého plemene.

Paní Hrbková ve svém zajímavém a aktuálním článku upozornila, že jsou na bonitacích pražských krysaříků vidět právě líbivé scénky. Má tím na mysli jak špatnou výchovu tak i špatné povahové vlastnosti, což, jak jsem již upozornil, se vzájemně prolíná. Kdo chovu na výstavy psů ví, že tomu tak je i u řady plemen dalších. Předkové pražského krysaříka byli po staletí chováni především pro své vynikající pracovní výsledky a povahu, i když si jistě získávali oblibu i svou nenáročností, malými rozměry i vyrovnanou stavbou těla. Myslím, že zvláště plemena opravdu starého původu, jímž pražský krysařík beze sporu je, by si měla zachovávat jak svůj původní exteriér tak i povahu. Pražský krysařík, který by si sic uchoval svůj exteriér, ale tratil své jedinečné povahové vlastnosti, by byl jen bezduchým torsem. A to by si jistě nezasloužil. Dbát o to musí nejen poradci chovu, bonitační komise, rozhodčí na výstavách, ale především i chovatelé,

RNDr. Zdeněk Šebek, CSc.

## Inzerce:

### Nabídka ke krytí:

#### CIDO VIGILO

narozen 16.5. 2001, RTG DKK 0/0  
bonitační kód: K2, V1, W2/B1

otec: Irvi Bryvilsár  
matka: Prima Nova  
Výstavní ocenění: Český Šampion

Majitel: Jindřich Houžva  
751 04 Rokytnice 51  
telefon: 777 030 941



# BONITAČNÍ KARTA - kód povahy

	kód	0	1	2	3	4	5
A	Hodnocení projevu psa, zejména při posuzování	Temperamentní, ovladatelný, bez projevu strachu či agresivity	hůře ovladatelný, při předvedení nevydrží v postoji. Nebo jedinec bez projevu temperamentu, nad měr. klidný, omezená aktivní reakce	Nejistý, uhýbá, projevuje strach z neznámého prostředí či předmětů. Uhýbá při Měření či kontrole zubů	Silné projevy strachu bez agresivity	mírná agresivita ze strachu - nebo agresivita vůči psům	agresivita vůči lidem nebo obtížně zvladatelná agresivita vůči psům
B	Temperament- snaha spolupracovat	Pes projevuje živý zájem o předmět (hračku) v ruce psovoda. Po odhození za ním vybíhá a věnuje se jí, event.přináší psovodovi, kouše do ní apd.	Pes projevuje zájem o předmět až po větším vyprovokování nebo k předmětu dojde a více nejví zájem		Pes projevuje jen minimální zájem. - nebo - Pes nereaguje na odhozený předmět, ale radostně pobíhá-nutno opakovat		Pes je zcela flegmatický nejví zájem o psovoda či předměty, ani o dění v jeho okolí
C	Nárazový zvuk ( odolnost nervové soustavy)	Pes nereaguje - projeví mírnou reakci	Aktivní reakce (štěkot apod.)	Pes projevuje mírný strach ( sklopí uši, stažený ocas )		Zjevná bázlivost psa, -pes se bojí -nereaguje na psovoda , má snahu utéci	Pes se stává z bázlivosti agresivním
D	Průchod skupinou osob	Pes je dobře ovladatelný , neprojevuje agresivitu ani strach	Pes je hůře ovladatelný	Pes projevuje nejistotu ,až mírný strach	Pes se ze strachu vzpíná, nechce vejít do skupiny ale skupinou projde	Pes se stává ze strachu agresivním na lidi ve skupině	Pes je agresivní vůči lidem
E	Průchod skup. osob, z nichž jedna vede psa	Pes je dobře ovladatelný , neprojevuje agresivitu ani strach	Pes je hůře ovladatelný	Pes projevuje nejistotu až mírný strach	Pes projevuje mírnou agresivitu vůči psu, po napomenutí se zklidní	Pes projevuje agresivitu i přes napomenutí psovoda	Pes je agresivní vůči psům

## Prováděcí ustanovení + hodnocení povahy :

- A) Provádí se během celého průběhu posuzování psa (posuzování exteriéru, měření, kontrola zubů apod.) Hodnotí bonitační komise pro posuzování exteriéru (případně dle domluvy posuzovatel povahy).
- B) Majitel má psa na volno a ukáže psovi vlastní předmět (hračku, pešek, míček...). Následně předmět odhodí minimálně na vzdálenost 5 m (je přípustné psa před odhozením předmětu vyprovokovat-povzbuzovat). Po odhození předmětu je možné na psa mluvit (nejde o cvik aportování, ale po prokázání vazby a snahy spolupracovat – mezi psem a majitelem).  
*Pozn.: Nemá-li majitel psa předmět vlastní, může požádat o předmět pořadatele bonitace. (Pořadatel je povinen zajistit pro posuzování povahy na bonitaci nejméně 3 vhodné předměty).*
- C) Skupinu tvoří nejméně 5 osob, které se volně pohybují a mohou spolu mluvit. Majitel má psa na vodítku a projde přirozenou chůzí skupinkou osob, otočí se a při zpáteční cestě se ve skupince zastaví (pes nemusí sedět u nohy majitele). Při ne zcela přesvědčivém projevu psa může člen bonitační komise – který je ve skupince – oslovit majitele psa, příp. si podají ruce apod. Následně majitel se psem opouští skupinu.
- D) Provedení stejné jako u bodu C) s tím rozdílem, že jedna osoba ve skupině má psa upoutaného na vodítku. Pozn: psi nemají náhubek, chce-li majitel posuzovaného psa, aby měl jeho pes náhubek je toto akceptováno, ale pes již nemůže při hodnocení této disciplíny obdržet číselné hodnocení 0,1,2).
- E) Reakce psa na nárazový zvuk má prokázat jeho odolnost nervové soustavy a ovladatelnost při hluku, se kterým se pes může kdykoli setkat. (Tato disciplína nahrazuje test reakce na výstřel, poněvadž tento test lze ve většině případu, při schopnostech a možnostech psovoda ovlivnit tréninkem nebo např. dochází k reakci psa následkem „nehod“ během oslav nového roku apod.)  
*Postup provedení : na přezkoušení nastupuje najednou max. 5 majitelů se svými psy, kteří stojí v přirozeném postoji na prověřeném vodítku. Pomocník bonitační komise (nebo přímo její člen) navodí odpovídající „hluk“ – použije např. dva dřevěné předměty, rámusení plechu apod. – a to ve vzdálenosti cca 5-10 m.*

# BONITAČNÍ KARTA - celkový vzhled , popis

pes /fena.....

kod	Části těla	0	1	2	3	4	5	6	7	8	9	10	11	12	13	14
A	Velikost	Standard p.53,54 f.50,51	Standard velký p.55, f.52	Standard malý p.52, f.49	+1cm p.56 f.53	-1 cm p.51 f.48	+2 cm p.57 f.54	-2 cm p.50 f.47		+3 cm p.58 f.55	-3 cm p.49 f.46	+4 cm p.59 f.56	-4 cm p.47 f.45			
B	Celkový vzhled	typický, spr.poměrně standardní	dlouhá stavba těla	krátká stavba těla	těžší	jemnější	lehký-chrtovitý	těžký až hrubý	konstuce op. pohl	netypický						
C	Hlava	standardní	úzká	jemná	hrubá											
D	Čenich. partie	standardní	delší	krátká	úzká	dlouhá	příliš špičatá	slabé čelisti	nerovný nos. hřbet	klabonos	prohnutý nos. hřbet					
E	Stop	standardní	mírný	příliš výrazný												
F	Chrup	plochrupý	těsně	volnější nůžky	nedoléhající na jednu straně					chybí P	chybí M	chybí I	psinkový	otoč. osa		
G	Skus	nůžkový	nůžky							klešťový	podkus	předkus	nepravídelný			
H	Tvar -velikost uší	standardní	delší	málo ostrstěné	široká zákl	dlouhé				měkké	klopené					
I	Nasazení a nesení uší	standardní	širěji nesené	široce nesené	nízko-široce nasazené	vytočené										
J	Oči	standardní	vícna nepřilehají	příliš malé	příliš velké	kulaté	vypouklé	zapadlé								
K	Barva očí	standardní	tm. hnědé	stř. hnědé	světle hnědé	světlé	žluté			různobarevn	dravčí					
L	Krk	standardní	málo ostrstěný	nesený nízko	vysoce	příliš silný	slabý	dlouhý	krátký							
M	Hřbetní linie	rovná pevná			kohoutek zcela nezřetelný	měkká	prohnutá	klenutá	kapří hřbet							
N	Hrudník	prostorový oválný sah. po loket			mělký	příliš úzký	sudovitý									
O	Bedra	standardní	delší	dlouhá	klenutá											
P	Zád	standardní	dlouhá	krátká	spáditější											
R	Hrudní končetiny	standardní	měkké zápřstí	rozevřené tlapy	zaječí tlapka	vytočené tlapy	strmé úhvatí	klivé končetiny	sblhavý postoj	rozbhavý postoj						
S	Pánevní končet.	standardní	dlouhé hlezno	rozevřené tlapy	slabě osvalené	vytočené tlapy	strmé úhlení	přeuhlené	sudovitý postoj	kravský postoj						
T	Ostrstění	standardní	otevřená srst	málo podsady	příliš jemná struktura	vlínité	silně v línání	chybějící podsada	kadeřavé	krátké						
U	Rozlož. znaků	standardní	stř. znaky málo výrazné	nezřetelně ohraničené	oční okruží	spona mezi ušima	prokvetlá stehna	prokvetlé lopatky	světly horní pysk	světly nosu	Hodně rozšíř. na hlavě	Hodně rozš. na hrudi neodděl.	výskyt v jiných partiích	chybějící v1nebo2 partiích	chybějící ve více partiích	úplná ztráta
V	Bílý znak	bez BZ	lehce zřetelný	malý bílý znak	ještě v toleranci					nad příp. toleranci						
W	Pigment. znaků	výrazně syté znaky	syté znaky	středně syté znaky	černě prokvetlé	černá na zadní k.	slámové žluté	běžové	šedé znaky	jiné zbarvení						
X	Ocas	pozdělka tvar, spr. nesení	málo ostrstěný	příliš dlouhý	příliš dlouhý	zahnutý do strany	nesený nad úroveň hřbetu	nesený mimo páteř. osu	stochý nad úroveň hřbetu	vysoce nasazený	nízko nasazený	zlomený	uměle zkrácený			
Y	Varlata	vyvinutá sestoupilá	vyvinutá							špatně vyvinutá	monorchismus	kryptorchismus				
Z	Pohyb	nízký klus pevná, neměnná hřbet. linie	málo dynamický	vázané chody	drobný chod	volnější hřbetní linie	příliš uvolněná hřbetní linie	volná hlezna	volná bedra	chody hrudních končetin	uzké chody pánev. končetin	monorchismus	mimo-chod	těžkopádný		

P.P.  
50412/2003  
533 44  
Staré Ždánice

OP

Stránská Iva RNDr.  
Zátuší 38  
783 36 Křelov

