



CHODSKÝ PES 3/2007

Klubový Zpravodaj KPCHP je neprodejný, určený pouze pro členy KPCHP. Je rozepisán zdarma všem členům, kteří zaplatí členskou příspěvkem pro daný kalendářní rok a pošlou vyplněnou evidenční kartu jednatelem klubu.

Redakce:

Jana Kudrnáčová, Bryvilsar@seznam.cz
 Lenka Fejerová, zgipova@seznam.cz - pouze na její adresu zasílejte připomínky, návrhy, příspěvky, poděkování, stížnosti a pouze kvalitní fotografie psů ke zveřejnění
 Korektury, sazba:
 Lenka Svobodová, svobodova.1@seznam.cz
 Redakce má právo na redakční korektury
 Za údaje v článcích odpovídá autor

Číslo 3/2007, vyšlo 30. 12. 2007

Uzávěrka pro Zpravodaj 1/2008: 20. 3. 2008
 Číslo 1/2008 vyjde do konce dubna 2008
 Pokud bude příspěvek zaslán po určeném termínu, bude zařazen až do dalšího čísla
Příspěvky do Zpravodaje posílejte:
 Textové - ve formátu .doc, neformátované, bez dělení slov a bez vložených fotografií. Za čárkou ve větě a za tečkou za ní dělejte mezeru, před ně mezeru nepatří.
 Fotografie - ve formátu .jpg, velikost cca 500 kB

Cena inzerce (kupř. prodej, koupě, krytí):
 Řádková do 300 znaků, bez fotografie: 50,- Kč
 1/3 strany s 1 fotografií: 200,- Kč
 1/2 strany s 1 fotografií: 400,- Kč
 Příplatek za každou další fotografii: 50,- Kč
 1/1 strany: cena dohodou
 Inzerát zaplatte klubovou, či peněžní složenkou na účet klubu s variabilním symbolem 05. Ústřední složenkou musí být přiložen k objednávce. Pokud nebude, inzerát nebude zveřejněn.

<http://www.kpchp.org>

Podklady pro uveřejnění na webových stránkách klubu zasílejte prosím na adresu:
 Eva Nováková, Denisova 4/783, 790 01 Jeseník
 tel: 584 411 687, 728 637 971
e-mail: eva.pynyx@cbox.cz

KLUB PŘÁTEL CHODSKÉHO PSA

Adresa: Klub přátel chodského psa
 Jana Kudrnáčová, Rosnice 19, 503 12 Všestary

Peněžní spojení: ČSOB a.s., Hradec Králové
 číslo účtu: 162 705 919/ 0300

Variabilní symboly plateb:

členský příspěvek	- číslo členského průkazu
svod	- 02
bonitace	- 03
krycí list	- 04
inzerce	- 05
dotace	- 06
dar	- 07
propagační předměty	- 08
výstavy	- 09

Výbor KPCHP

Předseda: Jana Kudrnáčová
 Rosnice 19, 503 12 Všestary
 tel.: 495 458 322, 603 511 040
 e-mail: Bryvilsar@seznam.cz
Místopředseda: Eva Nováková
 Denisova 4/783, 790 01 Jeseník
 tel: 584 411 687, 728 637 971
 e-mail: eva.pynyx@cbox.cz
Jednatel: Karel Šnajdr
 Ladova 272, 533 45 Opatovice n/L
 tel.: ~~739 596 756~~ 731 700 426
 e-mail: stamo.bud@centrum.cz
Pokladník: Ivana Klazarová
 Těchlovice 85, 503 27 Lhota pod Libčany
 tel.: 604 643 538
 e-mail: TOSTI@seznam.cz
Hlavní poradce chovu: Ivana Soldánová
 Dobrochov 84, 798 07 Brodek u Prostějova
 tel.: 728 109 962
 e-mail: IvaSold@seznam.cz
Poradce pro výcvik: Yveta Kaňoková
 Kunčičky u Bašky 182, 739 01 Baška
 tel.: 558 649 672
 e-mail: chp.daraskar@seznam.cz
Referent pro zdraví a výživu: Jaroslav Bleha
 Janovice 49, 538 03 Heřmanův Městec
 e-mail: Blaha.Jaroslav@tiscali.cz

Revizní komise

Předseda: JUDr. Monika Javorová
 Ostravice 682, 739 14 Ostravice
mjavo@ksoud.ova.justice.cz
Členové: RNDr. Iva Stránská, Lenka Metelková

Poradci chovu KPCHP

Hlavní poradce chovu: Ivana Soldánová
 (kontakt viz výbor KPCHP)
Střední, západní, severní, jižní Čechy:
 Lenka Fejerová
 V Lískách 1779, 142 00 Praha 4
 tel.: 607 572 758, e-mail: zgipova@seznam.cz
Východní Čechy: Jana Kudrnáčová
 (kontakt viz výbor KPCHP)
Severní Morava: Eva Nováková
 (kontakt viz výbor KPCHP)
Jižní Morava: Ivana Soldánová
 (kontakt viz výbor KPCHP)

Pomocné výkon. komise při výboru KPCHP

Výcviková:
 Jana Maierová
 Lucie Majerová
 Lucie Šhönová

Propagační:

Eva Nováková (kontakt viz výbor KPCHP)
 Ing. Kateřina Mohapelová
 tel.: 323 655 019, 608 964 349
 e-mail: m.katka@quick.cz
 Marie Křížová, tel.: 732 622 675, 321 622 029

Redakční rada:

L. Fejerová, L. Svobodová, J. Kudrnáčová

Výše uvedené komise a osoby organizované vykonávají činnost v rámci KPCHP, spolupracují s výborem klubu a na jejich potřeby je pamatováno v rozpočtu klubu na daný kalendářní rok.



VÝLETY S CHODSKÝMI PSY


Neoficiální výlety s chodskými psy včetně hodiny a místa srazu bývají uveřejněny na internetových stránkách KPCHP a Klubu Hafan. Termíny jsou upřesněny na základě počasí a případných akcí klubu. *foto: Bela Prima Daja*

Důležité adresy:

Český kynologický svaz (ČKS)
 U Pergamenky 3, 170 00 Praha 7-Holešovice
 tel.: 266 722 224 - pro CHP pí Točáčkova
 - zde žádáte o zaregistrování chovného jedince (po absolvování bonitace)
 - zde chovatelé žádají o tetovací čísla pro štěňata (viz Žádanka pro určení tetovací značky)
 - zde vyhotovují průkazy původu pro štěňata
 Na tuto adresu také zašlete doklady k doplnění evidence - v případě, že u chovného jedince získáte další výstavní ocenění, nebo od původní registrace absolvujete zkoušku z výkonu.
Českomoravská kynologická unie (ČMKU)
 Jankovcova 53/C, 170 00 Praha 7-Holešovice
 tel.: 266 710 829, 234 602 273
 - zde vyhotovují exportní průkazy původu
 - zde také přiznávají tituly Český junior šampion a Šampion ČR
 - zde také vyřizují přiznání chráněného názvu chovatelské stanice

Výbor Klubu přátel chodského psa a všichni, kdo pro Vás Zpravodaj připravují,

Vám, Vaším blízkým i všem Vaším psům přejí do nového roku 2008 hodně zdraví, štěstí, lásky, úspěchů a spokojenosti.



Informace pro nové majitele chodských psů a jejich chovných jedinců

Podmínky chovnosti jedinců plemene CHP:

- absolvování svodu dorostu (ve věku od 6 do 14 měsíců)
- absolvování výstavy pořádané KPCHP (klubové, speciální) – nejméně ze tř. mladých
- vyhodnocení RTG DKK, které se provádí u jedinců starších 12 měsíců (RTG snímek vyhotoví v kterémkoli veterinárním zařízení s potřebným vybavením, kde musíte sdělit, že pro plemeno chodský pes vyhodnocuje DKK MVDr. Jaromír Ekr
Pražská ul. 94, 500 02 Hradec Králové
- úspěšné absolvování bonitace (ve věku více jak 15 měsíců)

Využívání jedinců CHP v chovu je možné po úspěšném absolvování bonitace a po dosažení věkové hranice nejméně 18 měsíců.

Název a zaregistrování chovatelské stanice

Jste-li majitelem feny a máte-li zájem zabývat se chovatelskou činností, musíte mít zaregistrovaný název chovatelské stanice (zkr. CHS).

Žádanku (tiskopis) o registraci CHS si vyžádejte na adrese ČMKU. Po řádném a úplném vyplnění tiskopisu jej odešlete zpět na ČMKU, kde se Vámi navržené názvy zkontrolují s českým registrem a pak je Váš návrh postoupen na FCI do Belgie k mezinárodní registraci.

Pokud Vámi navržený název bude vyhovovat, tvá vyřízení žádosti pouze 2-3 měsíce. Přesto doporučujeme v případě zájmu o chovatelskou činnost zažádat si o chráněný název chovatelské stanice v dostatečném předstihu.

Vlastním chovnou fenou a chci ji nakrýt

Musíte již mít přiznaný chráněný název Vaší chovatelské stanice (nebo o něj mít zažádáno).

V dostatečném předstihu (nejdéle cca 3 týdny před předpokládaným háráním feny) zažádejte svého oblastního poradce chovu o vystavení krycího listu (KL) na tiskopise Žádost o vystavení krycího listu. Žádost musí být řádně vyplněná a je k ní nutno doložit doklad o zaplacení za vystavení KL (pro členy KPCHP 150,- Kč).

V případě prvního krytí feny zašlete s žádostí o vystavení krycího listu také fotokopii Vašeho chráněného názvu chovatelské stanice, fotokopii průkazu původu feny a bonitačního posudku.

Po obdržení krycího listu od poradce chovu doporučujeme, opět v dostatečném předstihu, kontaktovat majitele chovného psa a dohodnout si možnost krytí a zároveň projednat jeho podmínky, úhradu poplatku za krytí.



Akt nakrytí zpravidla uskutečňujeme u majitele chovného psa. Vlastnímu krytí musí být vždy přítomni majitel chovné feny i majitel chovného psa, kteří uskutečněné krytí potvrdí vyplněním krycího listu. Poradci chovu by neměli doporučovat ke druhému krytí chovného psa, který byl použit k prvnímu krytí stejné feny.

Feně se narodila štěňata

O narození štěňat majitel feny – chovatel informuje do pěti dnů po vrhu svého oblastního poradce chovu (OPCH) na tiskopise Hlášení o vrhu. Stejně tak chovatel informuje o vrhu i majitele krycího psa.

Nejpozději do 21 dnů od data narození štěňat musíte zaslat na ČKS vyplněný tiskopis Žádanka o přiznání tetovací značky - první vrh má jména štěňat od písmene A, druhý vrh od písmene B atd. ... Nejprve se uvádějí jména psů a potom jména fen.

U CHP zpravidla poradce chovu dělá jednu kontrolu vrhu ve stáří štěňat více než 6 týdnů. V případě potřeby či podle dohody s chovatelem je možná i kontrola vrhu „navíc“. Termín kontroly si dohodněte včas se svým OPCH. Kontroly jsou prováděny na náklady chovatele.

Stejně tak se dohodněte o tetování štěňat, jež může provádět pouze vet. lékař nebo osoba způsobilá k tomuto výkonu. Tetování se provádí po 6. týdnu věku, u CHP do levého ucha.

Nové majitele štěňat informujte o existenci Klubu přátel chodského psa (KPCHP), předejte jim tiskopis Žádost o přijetí za člena KPCHP, případně jim sdělte adresu jednatele Klubu.

Jsem majitelem chovného psa

Pod úspěšným absolvováním bonitace jste podle chovatelského řádu KPCHP povinen zažádat o

zaregistrování chovnosti na ČKS, kde Vám zároveň vystaví knihu krytí.

Fotokopie průkazu původu psa už nemusíte posílat OPCH, protože ti mají přístup do souhrnné databáze.

Nezapomínejte na skutečnost, že majitelé chovných fen si vybírají eventuální „partnery“ pro své feny zejména na chovatelských akcích a výstavách, proto je zapotřebí tam psy prezentovat - připomínáme pravidlo, že „kdo“ není vidět, na toho se zapomíná. Samozřejmě, že OPCH mají svůj registr chovných psů a fen, ale je také pravda, že majitelé fen vždy nežádají o doporučení vhodného krycího psa, ale sami si ho vybírají a svého OPCH žádají pouze o schválení.

Pamatujte si, že chovný pes využívaný v chovu (plemeník) by nikdy neměl mít při krytí špatné zkušenosti. Proto o něj pečujte stejně dobře, jako chovatelé pečují o feny. Při aktu krytí jede fena za psem, proto si Vy udávejte pravidla pro krytí. Mnohdy se stává, že fena není k nakrytí svolná - může být bázlivá či agresivní - a majitelé fen „dirigují“ majitele psa, jak na to. V tomto případě se většinou fena nenakryje a pes je potom ten „špatný“ či „nešikovný“. Majitel feny má většinou možnost jet k jinému krycímu psu (na KL bývají většinou uvedeni 3 psi) a Váš pes je „jen“ bohatší o špatnou zkušenost. V případě, že majitel chovného psa i majitel chovné feny jsou bez větších zkušeností, je vhodné vyžádat si pomoc či radu od svého OPCH.

Není možné, aby majitel feny či psa nebyli přítomni aktu nakrytí. Nemohli by zodpovídat za to, zda došlo či nedošlo ke spojení. Při pochybnostech by nebylo možné ev. připustit k nakrytí jiného chovného psa.

Řádně vyplněný krycí list je jedním ze základních dokladů pro vystavení průkazů původu pro štěňata chodských psů

PŘIHLÁŠKA DO KLUBU PŘÁTEL CHODSKÉHO PSA

Žádost o přijetí za člena KPCHP – na rok **2008**

Jméno: IVA
 Příjmení: STRÁNSKÁ
 Adresa: Za hřbitvem, Křečov PSC: 783 36 oblast/kraj: OL

Název Vaší chovatelské stanice (pokud ji již vlastníte) reg. číslo: z Vlčího dolu 21/03

Datum narození člena: 6. 5. 1963 Rodné číslo člena: 635506/1427
 Povolání/zaměstnavatel: učitelka, Gymnázium Olomouc - Mezok
 Kontakt/telefon: 736 135 777 e-mail: striva@seznam.cz

Jméno psa /feny chovatelská stanice číslo zápisu
 1. Desire' DARASKAR 1313/01
 2.
 3.
 4.
 5.

Bez odeslání této řádně vyplněné žádosti doplněné potvrzeným dokladem o zaplacení členského příspěvku nemůžete být zařazeni do evidence členů KPCHP (viz. Stanovy klubu).

Souhlasím, aby moje osobní data byla používána pro vnitřní potřeby Klubu přátel chodského psa (podle Zákona 101/2000 o ochraně osobních údajů).

Zavazuji se, že budu dodržovat Stanovy a řády KPCHP.

Normativy klubu obdrží nový člen od jednatele spolu s průkazkou KPCHP. V případě zájmu si zájemce o členství v KPCHP může zažádat jednatele o zaslání Stanov a řádů KPCHP ještě před odesláním přihlášky do klubu (nebo na klubových stránkách klubu KPCHP).

Podpis člena: Datum: 9. 1. 2008

.....zde odstříhnete

**Řádně vyplněnou žádost zašlete poštou doporučeně na adresu jednatele klubu:
 p. Karel Šnajdr, Ladova 272, Čeperka, 533 45 Opatovice nad Labem**

Členský poplatek ve výši:

nový člen	400,- Kč
nový člen ze zahraničí	600,- Kč (do VS píše rodné číslo)
stávající člen	350,- Kč
stávající člen ze zahraničí	500,- Kč (do VS píše číslo členského průkazu)
rodinný příslušník	100,- Kč (tím se rozumí člověk bydlící v jedné společné domácnosti)

uhradte klubovou složenkou na účet klubu 162 705 919/0300

nebo, a to jen výjimečně, na adresu pí. Klazarové, Těchlovice 85, 503 27 Lhota pod Libčany.

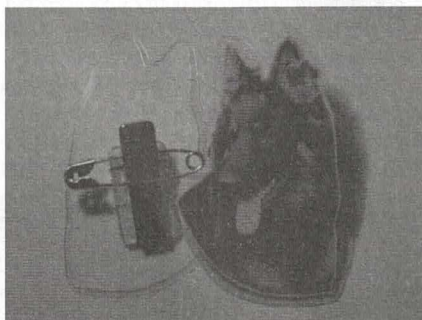



Kopii složenky potvrzující zaplacení členského poplatku nalepte na zadní stranu této žádosti a originál si ponechejte.

Originál ústřížku složenky dokladující zaplacení členského příspěvku bude přílohou průkazky člena, kterou nový člen obdrží nejdéle do 30 dnů od jednatele klubu.

Jednateli klubu se posílá jen vyplněná žádost s kopií složenky, která je nalepena na zadní stranu žádosti.

Propagační materiály

Pro rok 2008 výbor KPCHP ve spolupráci s propagační komisí zajistil následující propagační materiály:





Dětské triko je jen ve velikosti na 6 let



Taška je již pouze modrá

Kniha i brožura budou dotištěny



Cedulka na vrata bude po novém roce



Zobrazené propagační předměty ještě doplňují různé druhy propisovacích tužek, igelitová taška a závěsná šňůrka na krk, vše opatřené logem KPCHP nebo nápisem, který na Klub přátel chodského psa nebo na plemeno odkazuje.

Přehled propagačních předmětů je uveden i na webových stránkách KPCHP. Propagační materiály jsou k dispozici i na klubových akcích. V případě zájmu je lze také zaslat na dobírku.

Informace:

Ing. Kateřina Mohapelová
Hlavní 58, 251 66 Senohraby
e-mail: m.katka@quick.cz

Propagační komise vítává náměty na další reklamní předměty včetně návrhů na jejich levnou výrobu v odpovídající kvalitě.

Změny z výroční členské schůze

Navýšení poplatků:

Vystavení krycího listu: člen 150,- Kč
nečlen 300,- Kč

Výše členského poplatku:

stávající člen 350,- Kč
nový člen 400,- Kč

Uloženo poradcům chovu:

Nedoporučovat ke druhému krytí chovného psa, který byl použit k prvnímu krytí stejné feny.

Akce KPCHP v roce 2008:

5. 4.	ZKO Svítkov Pardubice svod dorostu
2. - 4. 5.	Jeseník
3. 5.	Speciální výstava CHP rozhodčí J. Němec
4. 5.	svod a bonitace
5. - 8. 6.	Žirovnice (areál Jitřenka) výcvikový tábor
25. 7. - 3. 8.	Soběšín (Masarykův tábor YMCA) týdenní klubová akce
26. 7.	Klubová výstava s titulem Klubový vítěz rozhodčí p. Jančík
27. 7.	svod a bonitace
02. 8.	členská schůze KPCHP
září	Plumlov svod dorostu datum bude ve Zpr. 1/08
11. 10.	Praha Klubová výstava Memoriál Ing. Findeise rozhodčí K. Hořák
říjen/listopad	Praha svod a bonitace datum bude ve Zpr. 1/08

Obsah Zpravodaje 3/2007

- Informace pro nové majitele CHP
- Přihláška do Klubu přátel chodského psa
- Propagační materiály pro rok 2008
- Přehled akcí na rok 2008
- Výzva na fotky do kalendáře pro rok 2009
- Zápis z ustavující výborové schůze KPCHP
- Chodský pes roku ve výkonu
- Přehled DKK za rok 2007
- Přehled svodů za rok 2007
- Bonitace
- Klubová výstava Mostkovice 15. 9. 2007
- XIV. Mezinárodní výstava psů Praha-Letňany
- Propozice ATC Bobrovnik 3. - 5. 5. 2008
- Propozice na svod CHP Pardubice Svítkov
- Propozice na prodloužený výcvikový víkend
- Propozice na Týden chodského psa
- Výcvikové okénko - Stopování v kostce
- Příspěvky čtenářů
- Bonitační karty

Jméno psa na titulu i na PF můžete hádat, v minulém čísle byl na titulu Savan od Strážné skály.

VÝZVA

I v příštím roce plánujeme zhotovení stolního kalendáře na rok 2009 s tematikou chodského psa. Kdo chcete mít svého miláčka v kalendáři, pošlete fotografie následujících parametrů:

- fotky pošlete nejlépe ve velikosti 10 x 15 a 300 DPI (což je 1200 x 1800 px), bez rámečku, doostřené a barevně upravené, formát JPG, min. komprese a s přiloženým jménem psa dle průkazu původu
- pokud neumíte fotografii upravit, pošlete min. 3 MPx fotografií, úpravu uděláme sami, výsledek bude mírně ořezán
- fotografie v papírové formě pro následný sken musí být min. 10 x 15 a na LESKLÉM papíře.
- pokud vůbec nechápete, co po vás chceme, něco pošlete, my to zvážíme.



Akíčita Indian z Luční záře

Pár rad, čeho se vyvarovat, nebo co využít:

- kýč - pejsek v kytíčkách, botičce, ošatce, s mašlí apod. - děs bés
- fotografie rozmazané, neostře, zašuměné a špatně exponované (černé, světlé)
- psa fotíme tak, že čochu fotoaparátu namíříme na pomyslnou osu psa v úrovni psa, nikdy nefotíme horním pohledem. Tzn., že si většínou musíte kleknout, nebo dřepnout
- pozor na fotografie rodinného typu - my všichni a náš pes - neplatí pro děti, děti a choďák patří k sobě!
- pozor na pozadí - strom, tyčka od plotu nebo sloup rostoucí z hlavy vašeho miláčka nepůsobí hezky, také na tmavém pozadí nebo někde v dálí pes nevynikne.
- preferujeme přirozené fotografie (aranžované fotografie vypadají uměle) - výcvik, lumpárny, v přírodě, zajímavé prostředí, fotka vyjadřující jakýkoli příběh apod., fotky z výstav také, ale nejlépe v pohybu.
- nejedná se o reklamu vaší chovatelské stanice, fotky tohoto druhu nezveřejníme!
- Zasílejte fotografie ze všech 4 ročních období.

Fotografie pošlete nejlépe na CD na adresu:

Ing. Kateřina Mohapelová
Hlavní 58, 251 66 Senohraby,
e.mail: m.katka@quick.cz
tel.: 608 964 349 nebo 739 377 169

Termín: do 31. 3. 2008



Edar Daraskar

Zápis z ustavující výborové schůze KPCHP konané dne 15. 9. 2007

Přítomni:

p. Kudrnáčová J., Soldánová I., Nováková E., Klazarová I.,
za RK: JUDr. Javorová M., Metelková L.
Nepřítomni: K. Šnajdr, Bleha J., Kaňková Y.
za RK omluvena: RNDr. Stránská

1. Zahájení

Pí Kudrnáčová - přivítala přítomné. Informovala je, že jednání bude probíhat dle programu, který byl v předstihu zaslán všem členům výboru. Zároveň s programem př. odeslala na všechny členy výboru sdělení, že v případné nepřítomnosti některého z členů výboru na této sch. výboru je třeba zaslat své vyjádření k programu, případně návrhy apod. Stejně tak př. napsala všem členům komisi e-mail s žádostí o sdělení informací a návrhů na r. 2008.

Předsedkyně uvedla, že žádná sdělení - viz výše uvedené - neobdržela.

2. Kontrola zápisu z minulých schůze výboru

- změny v normativě KPCHP a jejich namnožení zpracovala p. Nováková - provedeno
- výcvikové komise KPCHP už pracuje v novém složení: Lucie Majerová, Jana Maierová, Lucie Schöňová
- doplnění katalogu plemenů KPCHP za rok 2006 - provedeno
- bylo konstatováno, že členové výboru ani poradci chovu nedostávají od jednatele klubu aktualizaci seznamu členů, jak bylo dohodnuto na schůzi výboru.
- pan Bleha nedodal vyhodnocení sledovatelnosti zdraví do Zpravodaje, ani nebyla podána informace HPCH. Tiskopis již je na webových stránkách (k vytisknutí i k vyplnění a odeslání)
- doposud neproběhla schůzka Ing. Mohapelová (pan Bleha) s webmastrem
- prověřit u webmasta stav rozpracování formuláře krytí a odchovu pro potřeby poradců chovu (termín - ihned, zodp. I. Soldánová).
- p. Nováková ve spolupráci s p. Ing. Mohapelovou neprodlouží (nejdéle do konce října) vybrat 3-4 návrhy „logo KPCHP“ ke konečnému výběru ve výboru. Dát znovu na web upozornění na návrhy loga klubu (nebude-li do konce roku určeno na základě došlých návrhů logo KPCHP - předsesta doporučuje tento bod prozatím vypustit ze zadaných úkolů).

- Zjistit u sl. Křížové stav „galerie úspěšných“ jak navrhovala na sch. výboru v 2/07.

- bylo konstatováno, že nebyla předána žádná nabídka na tisk a rozesílání Zpravodaje. Kvalita našeho klubového zpravodaje – zejména po stránce grafické, přehlednosti apod. - se výrazně zlepšila. Tiskárna nadále zůstává stejná – Prosperita. V případě lepší nabídky tisku (za dostupnou cenu a lepší kvality) se může tisk Zpravodaje zajišťovat jinde – tak jak je prezentováno již několik let.

3. Zpráva jednatele

- nebyla dodána žádná zpráva či informace od p. Šnajdra.

- pokladní zpráva - finanční prostředky cca 150.600,- Kč. Za propagační předměty mimo kalendářů bylo vydáno cca 85.000,- Kč.

- přehled o vydání a návratnosti za propagační předměty bude zpracován po inventuře do konce ledna 2008. Zodpovídá Ing. Mohapelová (ve spolupráci s pokladní klubů).

4. Rozdělení funkcí výboru KPCHP

Výbor KPCHP:

- předsedkyně pí Jana Kudrnáčová
 - místopředsedkyně pí Eva Nováková
 - jednatel p. Šnajdr Karel
 - pokladní pí Klazarová Ivana
 - hlavní poradce chovu pí Soldánová Ivana
 - poradce pro výcvik pí Kaňoková Yvetta
 - referent pro zdraví p. Bleha Jaroslav
- Revizní komise:
- předsedkyně JUDr. Javorová Monika
 - RNDr. Stránská Iva
 - Metelková Lenka

V rámci tohoto bodu pí Kudrnáčová původně navrhla, aby zodpovědnou za matriku byla pí Nováková (stejně zajišťuje tisk normativ klubu i klub. průkazů aj.). Po krátké diskusi bylo konstatováno, že je třeba si uvědomit, že právě pí Nováková zajišťuje mnoho korespondence (pro pořadatele akcí tisk katalogů, posudků, průkazky, normativy, koresp. místopř. apod.), kterou by nikdo jiný z výboru zřejmě nebyl schopen zajišťovat. V této souvislosti všichni přítomní také vyslovili uznání naší člence pí Křivánkové za zpracování velmi pěkných diplomů na SV Železnice a KV Plumlov.

Dále je třeba zajistit funkci člena výboru „referent pro zdraví a výživu“ (p. Bleha), jak bylo určeno – tj. vyhodnocování sledovanosti zdraví, publikace článků a poradenství v této souvislosti – a to na webu i v klub. Zpravodaji. Zodp.: J. Bleha. Neprodleně informovat HPCH pí Soldánovou o vyhodnocení došlých dotazníků. HPCH v návaznosti zpracuje pro potřeby OPCH.

Na část jednání výboru přišly členky propagační a výcvikové komise p. Majerová Lucie a Křížová Marie, Majerová Jana.

Výcviková komise – týdenní výcviková akce – z hlediska organizačního a programového zajištění je komisí plánovaná až v roce 2009. Výcvi-

kové aktivity budou probíhat v roce 2008 na týdenní akci v Soběšíně. Dále Žirovnice nebo Zbraslav - zde by byla možnost prodlouženého víkendů a termín bude upřesněn do konce listopadu 2007. Musí být uvedeno v plánu akcí na rok 2008 ve Zpravodaji 3/07. Spolupráce výcvikové komise s garantem pro výcvik čl. výboru – Y. Kaňokovou. Předběžná informace o Kozinově poháru místo konání Kutná Hora, termín konec srpna. Předběžně počítán prodloužený víkend v září-říjnu.

Redakční rada – nebyly zaslány žádné připomínky ani návrhy.

Inventura propagačních předmětů bude zpracována do konce ledna 2008 (Ing. Mohapelová).

P. Křížová M. dala předběžnou nabídku ohledně tisku a rozesílání Zpravodaje, zprávu podá do konce října. Na „galerii úspěšných“ zejména z hlediska výkonu sl. Křížová pracuje.

5. Náplň práce členů výboru se nemění

V návaznosti na zprávu revizní komise je nutno sjednat nápravu. Veškerou korespondenci vyřizovat nejdéle do 30 dnů (samozřejmě, že nejlépe obratem) – zejména jednatel klubu. Je třeba vést přehled o korespondenci jednatele, vč. archivace zápisů apod. Jaroslav Bleha – neplní svůj původní návrh o dodávání odborných článků do Zpravodaje a na web.

6. Plán chovatelských akcí na rok 2008 – svody a bonitace

- 5. 4. 2008 svod Svítkov
- 4. 5. 2008 Jeseník svod i bonitace
- 27. 7. 2008 Soběšín - svod i bonitace rozhodčího zvonu osloví pí Nováková *zkoumá úroveň zvonů*
- září Mostkovice svod, bude upřesněno, *zvonů*
- říjen-listopad - Praha - upřesní pí Fejerová
- 5.-8.6. Žirovnice - členy VK

7. Organizační zajištění týdenní klubové akce v roce 2008 - Soběšín

- Ing. Mohapelová nepodala zprávu (v Železnici bylo řečeno, že s pí Fejerovou do areálu Soběšín pojedou společně). Nutno podat informaci do konce 15. 10. 2007 o stavu zajištění (závazná rezervace termínu - písemně), organizační zajištění a informace o podmínkách (ceny a pod). Musí být uvedeno ve Zpr. 3/07.

8. Webové stránky

- současný stav – dohodnutá schůzka dle zápisu z února 2007 Ing. Mohapelové (navrhovala účast i pí Prokopové) a webmastera doposud neproběhla.

Vyjádření předsedkyně:

Nelze již prodloužovat současný stav. Již v roce 2005 byla poprvé zmíněna potřeba změn na našich web. str. V roce 2006 proběhlo v této souvislosti mnoho korespondence a dvě schůzky s našim webmasterem. Zpracovala jsem návrh rozšíření a změn odkazů a pododkazů, který byl rozeslán na všechny členy výboru a prop. komise. Proběhlo připomínkování. Dále probíhalo připomínkování změny úvodní strany web. str. apod. V únoru bylo na sch. výboru dohodnuto,

že pan Bleha domluví schůzku s webmasterem a Ing. Mohapelovou (účast: Ing. Mohapelová, pí Prokopová, p. Bleha) za účelem vyjasnění požadavků klubu na provedení změn aj. Schůzka doposud neproběhla.

Osobně jsem názoru, že naše klub. stránky nejsou po obsahové stránce vůbec špatné (chybí rozšíření témat v liště, normativy klubu, ...), je třeba však zajistit změnu grafiky, vytvoření úvodní – prezentační – strany vč. možností otevření některých odkazů v cizích jazycích. („vla-ječkami“ prozatím něm. a angl.). Zároveň si myslím, že rozhodně není třeba měnit zpracovatele našich web. str. – pracuje pružně, prodleva aktivace změn je na straně naší (neproběhla od září 2005 žádná schůzka v této věci), - webmaster nám zpracoval vynikající databázi, kterou nemá téměř nikdo z ostatních klubů (plemeníci, databáze – vč. 3 gen. fotografie předků, rozkódování bonitačních kódů, pod jednotl. jedinci uvedení sourozenců a následně jejich potomků). Připomínám, že dle smlouvy je poplatek za práci jím vynaloženou opravdu nízký (absolutně „symbolický“).

Závěr: v dané věci předsedkyně ihned osloví Ing. Mohapelovou

9. Informace členů pomocných komisí při výboru KPCHP

viz výše.

10. Různé

- v měsíci říjnu až listopadu musí být aktualizovány podklady pro mezinárodní uznání plemene. Budou probíhat předběžná jednání (pí Kudrnáčová spolu s předsedou ČMKU MVDr. Širokým zajistí schůzku s členem předsednictva FCI p. Štefíkem).

- webmastři budou zaslány normativy KPCHP pro uveřejnění na webu. Do doby novelizace klubových stránek bude uveřejněno na liště o klubu. Zodp. pí Nováková.

Předsedně klubu pí Kudrnáčová poděkovala přítomným za účast. Zároveň však vyslovila politování i výtku, že členové výboru, kteří nebyli přítomni na dnešní schůzi, nezaslali tak, jak byli písemně vyzváni, žádná stanoviska či návrhy pro dnešní jednání. Nastávající volební období je opět dvouleté a rozhodně nelze již akceptovat současný stav, kdy někteří členové výboru neppracují dle náplně své funkce nebo nereagují na zadané úkoly či korespondenci apod. Čeká nás mnoho práce a je třeba stále zlepšovat servis pro členy našeho klubu. Proto bych si opravdu přála a budu vyžadovat, aby všichni členové výboru i komisí pracovali zodpovědně.

Příští výborová schůze KPCHP bude 2. února 2008, v Pardubicích

(z důvodu závažnosti projednání některých úkolů spolupráce některých členů výboru průběžně. Dle účasti členů a časového programu je možná schůzka některých členů výboru na akci 27. 10. v Praze).

POZVÁNKA NA VELKOU CENU českých FCI uznanych i dosud neuznanych plemen

V rámci I. Mezinárodní výstavy psů ČMKU konané ve dnech 9. - 10. 2. 2008 v Brně proběhne v rámci závěrečných soutěží velká cena českých FCI uznanych i dosud neuznanych plemen.

Účastníkům v této závěrečné soutěži bude vráceno 50 % z výstavního poplatku.

I. uzávěrka 14. 12. 2007
II. uzávěrka 10. 1. 2008
kontakt: www.cmku.cz



Chodský pes roku ve výkonu

I přesto, že se vloni změnilo složení výcvikové komise, soutěž „Chodský pes roku ve výkonu“ bude nadále pokračovat. Aby nedošlo k případným nesrovnalostem při předávání dokumentace, tak se Šárka Skřivanová nabídla, že ještě vyhodnotí rok 2007, za což jí mnohokrát děkuji. Pokud jste se svým psem v roce 2007 složili nějakou zkoušku z výkonu nebo se umístili na nějakém závodě, neváhejte a nejpozději do 31. 1. 2008 zašle na její adresu potřebné fotokopie.



Fotokopie potvrzení zkoušek a umístění na závodech do soutěže za rok 2008 již zasílejte na mou adresu:

Lucie Majerová, Nová 927, 696 11 Mutěnice.
Současně vyzývám všechny majitele, aby mi oznamovali (i na: lucka.maja@post.cz) složení zkoušky nebo účast na různých závodech (NZŘ, IPO, ZOP/ZPU) k uveřejnění do Zpravodaje.

Od konce září 2007 složili zkoušky tyto psi:

Agro od Studeneckých skal	IPO1, ZVV 1
Argo Donaldino	IPO 2
Artea Vita Canina	ZVV 1, ZPU2
Asyr Western Star	ZZO, BH
Ben Krosandra	ZPU 1
Caira od Sopečných vršků	ZM
Dendy Stamo-Bud	ZPS 1
Drago Gold Nova	FH 1
Edar Daraskár	ZM
Gar z Dašického zátíší	SchH/VPG 2, IPO 3
Garny Cidabro	ZPS 1, FPr 2
Lucatto Lukato Gold	FPr 3
Orin Bryvilsár	ZZZ, FPr 1
Willi Prima Nova	ZZO

Majitelům gratulujeme!

Rádi bychom průběžně ve Zpravodaji uveřejňovali informace nejen o složených zkouškách, ale i a o každé účasti na závodech, i když se zrovna neumístíte. Není totiž důležité vyhrát, ale zúčastnit se! A právě účastí na závodech různého typu ukazujete na všestrannost chodského psa. Věřím, že o zveřejňování budete mít zájem a pomůžete mi se získáváním informací.

Na závěr bych ráda - a jistě i za všechny členy KPCHP - poslala velkou gratulaci Daně Řehákové a Annie Velké Ledhujce za účast na Mistrovství ČR stopařů!!!!

Lucie Majerová

Přehled DKK za rok 2007

jméno	DKL	DKK
Ajsa od Heřmanského hrádku		1/1
Ajsa Kamarko		0/0
Ajsa od Motyčinské skály		0/0
All-Magali Fidelis et Fortis		0/0
Amy Černá luna		0/0
Andy od Motyčinské skály		1/2
Angie Černá luna		1/1
Arabesque Fidelis et Fortis		0/0
Arki Kamarko		0/0
Aron Kamarko		2/2
Aron z Kašnického dvora		0/0
Aron z Orlického podhůří		1/1
Asta Donaldino		2/2
Balenciaga Vita Canina		2/1
Balerina Vita Canina		0/0
Baronesa z Horské samoty		n/n
Bart z Horské samoty		1/1
Bekky od Studeneckých skal		0/0
Benita z Melechovské stráně		2/1
Bety z Horské samoty		0/0
Bodie Wester Star	557	2/2
Body od Studeneckých skal		0/0
Bony z Horské samoty		0/0
Brie Pynyx		3/4
Cathy Krosandra		0/0
Cayla Valaimdar		0/0
Cipro od Sopečných vršků	625	2/1
Cira od Sopečných vršků		0/0
Clea Agisto	Clara	1/1
Conie Krosandra		4/4
Connie z Boršova		1/1
Cora Agisto		0/1
Cora z Brdského zálesí		1/1
Corry Krosandra		1/1
Cyr z Boršova		0/0
Czak Krosandra	beb	0/0
Dante Western Star		2/2
Dara od Sopečných vršků		4/3
Dara Zelený kámen		2/1
Dárby Western Star		3/2
Dean Western Star		3/2
Derik Krosandra	0/0	1/2
Dona ze Zelených luhů		4/4
Hurricane Lukato Gold		0/0
Chade z Dašického zátíší		4/4
Iero Daraskár		4/4
Ilisa Vigilo		0/0
Iris Vigilo		1/1
Irr Daraskár		2/2
Issabo Daraskár		2/2
Itally Daraskár		2/2
Jesika Vigilo		2/2
Kazan Vigilo		2/2
Palmira Lukato Gold		0/0
Qwiki Bonny Bryvilsár		0/0
Rebeca Rena Bryvilsár		0/0
Rendy Bryvilsár		0/0
Roky Bryvilsár		0/0

ilustrační foto na této stránce:
Aron Clovis Bohemia
Magma Prima Nova s dcerou Lauren

Přehled svodů za rok 2007

Plemeník	Matka	svodový kód
Pes/fena		
<i>Alex Stamo-Bud – Irvi Bryvilsár – Ciro Bryvilsár – Birri Chodský pes</i>		
Brie Pynyx	Etyla Daraskár	A1/H3/I2/K2/T10/U2/W2
<i>Arno ze Bžan – Amur Věrná Belinda – Clark Bryvilsár – Birri chodský pes</i>		
Amanda Maskarena	Happy Lukato Gold	K2/W2
Asta Maskarena	Happy Lukato Gold	A1/I1/K1/W2
<i>Assan Bryvilsár – Reno Bryvilsár – Quart Prima Nova – Endy Bryvilsár</i>		
Aldaron Draugluin	Ikara Prima Nova	A1/K3/O1/U1/W2
Assgar Draugluin	Ikara Prima Nova	A4/I1/K1/W2/Z9
Akira Draugluin	Ikara Prima Nova	H1/I1/K2/W2
Agony Draugluin	Ikara Prima Nova	A1/H1/K1/U4/W2/Z4
Ally Draugluin	Ikara Prima Nova	A1/H1/I1/K2/U4/V1/W2/Z4
Arwen Draugluin	Ikara Prima Nova	H1/I1/K3/P3/W2/Z4
<i>Attila Dar minulosti – Blesk z Dašického zátiší . Gedy na Barance – Asan na Bylinkách</i>		
Arin Kaslbor	Kiara Prima Nova	A5/I1/K1/W2/X4
Aira Kaslbor	Kiara Prima Nova	H1/K1/W2/X7
<i>Bad Stamo-Bud – Irvi Bryvilsár – Ciro Bryvilsár – Birri Chodský pes</i>		
Kerberos Rex z Gipova	Bela Prima Daja	K3/W2/Y10
Cora z Brdského zálesí	Ajka Dar minulosti	I1/K2/W2/X6
<i>Bak Zelený kámen – Dak Zázrak – Baltor Barracuda Aces – Birri Chodský pes</i>		
Dante Western Star	Beauty Western Star	A4/B4/I1/U2/W3
Dean Western Star	Beauty Western Star	A3/I1/K2/W2
Dárby Western Star	Beauty Western Star	A6/H1/I2/W3
<i>Baltor Barracuda Aces – Birri Chodský pes – Asan na Bylinkách – Ben na Barance</i>		
Kim z Dašického zátiší	Cheena z Dašického zátiší	A8/B9/I2/K2/W1
Kazan z Dašického zátiší	Cheena z Dašického zátiší	A1/I1/K2/W2
Karus z Dašického zátiší	Cheena z Dašického zátiší	A5/H1/I1/K1/U1/W2,4/Z9
Kora z Dašického zátiší	Cheena z Dašického zátiší	A3/D3/I1/K2/W2
Keisy z Dašického zátiší	Cheena z Dašického zátiší	I2/K2/W2
Kesie z Dašického zátiší	Cheena z Dašického zátiší	A1/I2/W1
<i>Birri Prima Daja – Blesk z Dašického zátiší – Gedy na Barance – Asan na Bylinkách</i>		
Arki Kamarko	Andy Chodska	A5/B9/F1/I2/K2/U3,4/W1
Aron Kamarko	Andy Chodska	A4/I2/K1/U2/W2
Floky Dolský mlýn	Asta Dolský mlýn	G1/I1/K2/U3/W2
Hurricane Lukato Gold	Blackcherrie Lukato Gold	A2/I1/K1/T6/U1/W1-B1
Adélka Kamarko	Andy Chodska	A1/I1/K2/W1
Ajša Kamarko	Andy Chodska	G2/K2/U1/W5
<i>Blesk z Dašického zátiší – Gedy na Barance – Asan na Bylinkách – Ben na Barance</i>		
Cyr z Boršova	Dara Cidabro	A8/B9/D1/H1/K2/W2
Connie z Boršova	Dara Cidabro	A1/G1/K2/U3,4/W1/X4
<i>Brit Miveko – Amor na Dubince – Far Prima Nova – Baldur Santana</i>		
Quamboreno Lukato Gold	Cariedaw Lukato Gold	A8/B9/I1/K2/U2/W1
<i>Brix Barracuda Aces – Birri Chodský pes – Asan na Bylinkách – Ben na Barance</i>		
Irr Daraskár	Every Daraskár	G1/K2/U3,5,6,10/W2
<i>Cairo z Aglobem – Clark Bryvilsár – Birri Chodský pes – Asan na Bylinkách</i>		
Principio Lukato Gold	Ceasarene Lukato Gold	A3/F1,8/H1/K1/W1
<i>Cid Stamo-Bud – Irvi Bryvilsár – Ciro Bryvilsár – Birri Chodský pes</i>		
Aron z Kašnického dvora	Jisis Bryvilsár	A5/B9/D1/F8/H1/K1/O1/P3/U1/W2,4
Fin od Strážné skály	Beli Los Jelmos	A5/K2/W2
Fax od Strážné skály	Beli Los Jelmos	A5/B9/H1/K2/M6/P1,3/V2/W2/Z4
Falk od Strážné skály	Beli Los Jelmos	A5/K2/W2/X4
Falco od Strážné skály	Beli Los Jelmos	A3/I1/K2/N1/U4/W1
Asta z Kašnického dvora	Jisis Bryvilsár	A2/I2/K2/W2/Z1
Aris z Kašnického dvora	Jisis Bryvilsár	A1/H1/K2/P3/U3,4/W5
Arta z Kašnického dvora	Jisis Bryvilsár	F8/W2
Aída z Kašnického dvora	Jisis Bryvilsár	H1/K2/U1/W3
Frona od Strážné skály	Beli Los Jelmos	A1/K3/W2/Z7
<i>Cido Vigilo – Irvi Bryvilsár – Ciro Bryvilsár – Birri Chodský pes</i>		
Derik Krosandra	Aiza Krosandra	A4/I1/K2/U2/W2
Denny Krosandra	Aiza Krosandra	I2/K3/W1
Draug Krosandra	Aiza Krosandra	A3/K3/U9,10/W5
Dona ze Zelených luhů	Era Cidabro	A2/G1/M2/K3/W5
Bessy z Orlického podhůří	Izis Bryvilsár	A2/K3/U1/W2/X4/Z2

270 6x A2 4x A4 1A6 11
 21A1 10 A5
 12A3 5 A8 2A10) 50

ZPRAVODAJ 3/2007

Přehled svodů za rok 2007 - dokončení

Plemeník	Matka	svodový kód
<i>Cipro Cidabro – Blesk z Dašického zátiší – Gedy na Barance – Asan na Bylinkách</i>		
Andy od Motyčinské skály	Betty od Sopečných vršků	A3/G1/K2/W2
Ajša od Motyčinské skály	Betty od Sopečných vršků	I1/K3/W2
<i>Ciro Dolský mlýn – Art Stamo-Bud – Irvi Bryvilsár – Ciro Bryvilsár</i>		
Fitz-Guinness vom Bohmerwald	Embra Daraskár	G1/K2/W2
Fee vom Bohmerwald	Embra Daraskár	A2/G1/I1/K3/U4/W2
<i>Daren Garsia - Alex</i>		
Cayla Valaimdar	Aima Chodská kráska	A3/I1/K2/U10/W2
Carola Valaimdar	Aima Chodská kráska	A2/I1/K2/P3/U3/W5
<i>Dargo Cidabro – Qwart Prima Nova – Endy Bryvilsár – Birri Chodský pes</i>		
Carie Western Star	Cleoma Black Glossy	D5/G9/H1/U1/V2/W5
<i>Garny Cidabro – Endy Bryvilsár – Birri Chodský pes – Asan na Bylinkách</i>		
Roky Bryvilsár	Hary Bryvilsár	A3/K2/U1/W2
Rendy Bryvilsár	Hary Bryvilsár	A5/K2/W1
Rebeca Rena Bryvilsár	Hary Bryvilsár	I2/K3/N1/W2
<i>Garry z Gipova – Fred na Barance – Back na Barance – Blesk</i>		
Becky Mavoru	Chita z Gipova	A5/D1/F1/K1/W2
Orfanny Lukato Gold	Cariedaw Lukato Gold	I1/K2/O1/P3/U13/W2
<i>Gaston Daraskár – Holan Bryvilsár – Reno Bryvilsár – Qwart Prima Nova</i>		
Baddy z Melechovské stráně	Angel z Cekova	A3/K3/U4,5,6,10/W2/X4
Eriisa Krosandra	Aiza Krosandra	K1/M4/W2/X6/Z4
Benita z Melechovské stráně	Angel z Cekova	A1/H1/I1/K3/O3/P3/U9/W2
<i>Goja od Majky – Blesk z Dašického zátiší – Gedy na Barance – Asan na Bylinkách</i>		
Clera Agisto	Cita Latona	H1/K1/T6/W2/X4
Cony Agisto	Cita Latona	A1/H1/K2/T10/U2/W2
Cora Agisto	Cita Latona	A1/K1/W1
<i>Herold Vigilo – Birri Prima Daja – Blesk z Dašického zátiší – Gedy na Barance</i>		
Lee z Dašického zátiší	Brita ze Zelených luhů	I1/K2/W1
Lexi z Dašického zátiší	Brita ze Zelených luhů	A1/I2/K3/U2/W2
<i>Justus od Majky – Aiko od Majky – Birri Chodský pes – Asan na Bylinkách</i>		
Kolin Vigilo	Benita Vigilo	A1/D1/I1/K2/W2/X5
Kazan Vigilo	Benita Vigilo	A1/K2/U4,7/W1
Isis Vigilo	Bereta Vigilo	H1/I2/K2/P3/U2/W3/X4
Iris Vigilo	Bereta Vigilo	A8/B3/D1/I1/K2/M1/O1/T2/W2/Z2
Ilisa Vigilo	Bereta Vigilo	H1/I1/K2/P4/V1/W2
Lexana Vigilo	Benita Vigilo	I1/K2/U2/W2/X4/Z4
Jessika Vigilo	Eris Vigilo	A1/D1/I1/M4/U1/W4,5/X4
<i>Qwart Prima Nova – Endy Bryvilsár – Birri Chodský pes – Asan na Bylinkách</i>		
Bart z Horské samoty	Enya Cidabro	A10/B1,9D1/H1/K2/W2
Brit z Horské samoty	Enya Cidabro	A5/I1/K1/W2
Bela z Horské samoty	Enya Cidabro	F1/I1/K3/W2
Baronesa z Horské samoty	Enya Cidabro	A1/B3/H1/K2/N1
Bára z Horské samoty	Enya Cidabro	K1
Bony z Horské samoty	Enya Cidabro	A3/H3/K2/T5,6/U1/W2
Betty z Horské samoty	Enya Cidabro	H1/I1/K2/W6
<i>Reno Bryvilsár – Qwart Prima Nova – Endy Bryvilsár – Birri Chodský pes</i>		
Barnabáš Černá luna	Annie Dar minulosti	A1/H1/K2/P3/1/W2/Z4
Madelain Tass z Gipova	Bela Prima Daja	A3/H1/K2/U1/W5
Brixa Černá luna	Annie Dar minulosti	A1/K2/W2
Bailley Černá luna	Annie Dar minulosti	A10/B9/H1/I1/K2/W2
<i>Sirius od Strážné skály – Emir z Aglobern – Clark Bryvilsár – Birri Chodský pes</i>		
Lexus Speed z Gipova	Magma Prima Nova	A3/I1/K2/W2
Lauren Agi z Gipova	Magma Prima Nova	I1/K2/P3/U1/W2

Svodů se v roce 2007 zúčastnilo 88 jedinců chodského psa, z toho bylo 35 psů a 53 fen po 27 otcích a 39 matkách.

Plán chovatelských akcí na rok 2008

- 05. 04. 2008	Svítkov	svod
- 04. 05. 2008	Jeseník	svod i bonitace
- 27. 07. 2008	Soběšín	svod i bonitace
- září 2008	Mostkovice	svod
- říjen-listopad 2008	Praha	

Svod 16. 9. 2007 Mostkovice

Komise: Kukla Ladislav, Soldánová Ivana, Nováková Eva, Kudrnáčová Jana
 Povahy: Iva Jašíčková, Monika Javorová

Kim z Dašického zátiší	23. 11. 2006	2402/06	ch. L. Metelková
o.: Baltor Barracuda Aces		m.: Cheena z Dašického zátiší	kód: A8,B9,I2,K2,W1
maj.: Nováková Veronika, 500 11 Hradec Králové, Na Břehách 146/7			
Keisy z Dašického zátiší	23. 11. 2006	2404/06	ch. L. Metelková
o.: Baltor Barracuda Aces		m.: Cheena z Dašického zátiší	kód: I2,K2,W2
maj.: Lenka Metelková, 533 03 Dašice, Palackého 60			
Kasie z Dašického zátiší	23. 11. 2006	2405/06	ch. L. Metelková
o.: Baltor Barracuda Aces		m.: Cheena z Dašického zátiší	kód: A1,I2,W1
maj.: Lenka Metelková, 533 03 Dašice, Palackého 60			
Lee z Dašického zátiší	20. 2. 2007	2438/07	ch. L. Metelková
o.: Herold Vigilo		m.: Brita ze Zelených luhů	Kód: I1,K2,W1
Maj.: Luboš Slezák, 503 41 Hradec Králové, Zadní 169			
Orfenny Lukato Gold	10. 7. 2005	2174/05	ch. O. Fidlerová
o.: Garry z Gípova		m.: Cariedaw Lukato Gold	kód.: I1,K2,O1,P3,U13,W2
maj.: Dada Rolincová, Banská Bystrice, Lučatin 56			
Fax od Strážné skály	28. 11. 2006	2409/06	ch. Košan Pavel
o.: Cid Stamo - Bud		m.: Belí Los Jelmos	kód.: A5,B9,H1,K2,M6,P1,3,V2,W2,Z4
maj.: Libuše Tomanová, 696 01 Rohatec, Slovácá 11			
Kerberos Rex z Gípova	9. 2. 2006	2245/06	ch. L. Fejerová
o.: Bad Stmo - Bud		m.: Bela Prima Daja	kód: K3,W2,Y10
maj.: Iveta Mráčková, 768 61 Bystřice pod Hostýnem, Libosváry 50			
Akira Draugluin	24. 2. 2007	2441/07	ch. I. Prokopová
o.: Assan Bryvilsár		m.: Ikara Prima Nova	kód: H1,I1,K2,W2
maj.: Pavlína Lungová, 696 05 Milotice 181			
Ilisa Vigilo	10. 1. 2006	2241/06	ch. J. Bleha
o.: Justus od Majky		m.: Bereta Vigilo	kód: H1,I1,K2,P4,V1,W2
maj.: Růžena Blehová, 538 51 Chrast, Řestoky 106			
Betty z Horské samoty	9. 8. 2006	2345/06	ch. R. Tollarová
o.: Qwart prima Nova		m.: Enya Cidabro	kód: H1,I2,K2,W6
maj.: Sandra Švorcová, 500 03 Hradec Králové, Hradební 819			
Benita z Melechovské stráně	9. 7. 2006	2353/06	ch. J. Popek
o.: Gaston Daraskár		m.: Angel z Cekova	kód: A1,H1,I1,K3,O3,P3,U9,W2
maj.: Ing. Martin Zrustek, 473 01 Nový Bor, Okrouhlá 152			
Carola Valaimdar	4. 9. 2006	2385/06	ch. J. Milostná
o.: Daren Garsia		m.: Aima Chodská kráska	kód: A2,I1,K2,P3,U3,W5
maj.:			



Clea Daraskár

Svod – Praha 27. 10. 2007

Komise: Soldánová, Kudrnáčová

ARWEN DRAUGLUIN	2445/07 o. Assan Bryvilsár	24. 2. 2007 m. Ikara Prima Nova	fena ch. I. Prokopová kód: H1, I1, K3, P3, W2, Z4
maj. R. Švejdar, Mezirolí 116, Nová Role 362 25			
ASSGAR DRAUGLUIN	2439/07 o. Assan Bryvilsár	24. 2. 2007 m. Ikara Prima Nova	pes ch. I. Prokopová kód: A4, I1, K1, W2, Z9
maj. Mgr. Z. Štěpánková, Podhora 6, 294 13 Mohelnice n/J			
ALDARON DRAUGLUIN	2440/07 o. Assan Bryvilsár	24. 2. 2007 m. Ikara Prima Nova	pes ch. I. Prokopová kód: A1, K3, O1, U1, W2
maj. E. Valentová, Hakenova 579, 463 03 Stráž n/Nisou			
AGONY DRAUGLUIN	2443/07 o. Assan Bryvilsár	24. 2. 2007 m. Ikara Prima Nova	fena ch. I. Prokopová kód: A1, H1, K1, U4, W2, Z4
maj. H. Riegerová, E. Beneše 274, 552 03 Česká Skalice			
LEXUS SPEED Z GIPOVA	2424/07 o. Sirius od Strážné skály	6. 2. 2007 m. Magma Prima Nova	pes ch. L. Fejerová kód: A3, I1, K2, W2
maj. J. Hřebíček, Chelčice 36, 389 01 Vodňany			
LAUREN AGI Z GIPOVA	2428/07 o. Sirius od Strážné skály	6. 2. 2007 m. Magma Prima Nova	fena ch. L. Fejerová kód: I1, K2, P3, U1, W2
maj. L. Fejerová + Daniela Kočová, Horní Jirčany			
MADELAIN TASS Z GIPOVA	2449/07 o. Reno Bryvilsár	4. 3. 2007 m. Bela Prima Daja	fena ch. L. Fejerová kód: A3, H1, K2, U1, W5
maj. L. Fejerová, V lískách 1779, 142 00 Praha 4			
BADDY Z MELECHOVSKÉ STRÁNĚ	2351/06 o. Gaston Daraskár	9. 7. 2006 m. Angel z Cekova	pes ch. J. Popek kód: A3, K3, U4+5+6+10, W2, X4
maj. J. Tuček, Božejovice 62, 391 32			
BARONESA Z HORSKÉ SAMOTY	2342/06 o. Qwart Prima Nova	9. 7. 2006 m. Enya Cidabro	fena ch. R. Tollarová kód: A1, B3, H1, K2, N1
maj. O. Bernátová, Koněvova 25, 400 01 Ústí n/L			
FALK OD STRÁŽNÉ SKÁLY	2408/06 o. Cid Stamo Bud	28. 11. 2006 m. Beli Los Jelmos	pes ch. P. Košan kód: A5, K2, W2, X4
maj. V. Marková, Bělehradská 60, 120 00 Praha 2			
FRONA OD STRÁŽNÉ SKÁLY	2413/06 o. Cid Stamo Bud	28. 11. 2006 m. Beli Los Jelmos	fena ch. P. Košan kód: A1, K3, W2, Z7
maj. Z. Leština, K Rybníku 21A/637, 370 10 Č. Bud.			
FALKO OD STRÁŽNÉ SKÁLY	2407/06 o. Cid Stamo Bud	28. 11. 2006 m. Beli los Jelmos	pes ch. P. Košan kód: A3, I1, K2, N1, U4, W1
maj. M. Morsteinová, Frančíkova 293, Praha 5			
FIN OD STRÁŽNÉ SKÁLY	2410/06 o. Cid Stamo Bud	28. 11. 2006 m. Beli Los Jelmos	pes ch. P. Košan kód: A5, K2, W2
maj. J. Vondráček, Dukelská 76, Braškov, 273 51 Unhošť			
DRAUG KROSANDRA	2361/06 o. Cido Vigilo	26. 8. 2006 m. Aiza Krosanda	pes ch. L. Sloupský kód: A3, K3, U9+10, W5
maj. K. Lockenbauer, Kordinů 80, 294 71 Benátky n/J			
ALLY DRAUGLUIN	2442/07 o. Assan Bryvilsár	24. 2. 2007 m. Ikara Prima Nova	fena ch. I. Prokopová kód: A1, H1, I1, K2, U4, V1, W2, Z4
maj. Ing. F. Dobeš, 8. května 1111, 789 61 Bludov			
BESSY Z ORLICKÉHO PODHUŘÍ	2473/07 o. Cido Vigilo	18. 4. 2007 m. Izis Bryvilsár	fena ch. P. Reichrt kód: A2, K3, U1, W2, X4, Z2
maj. E. Babková, Fr. Křížka 25, Praha 9			
BAILLEY ČERNÁ LUNA	2460/07 o. Reno Bryvilsár	6. 4. 2007 m. Annie Dar minulosti	fena ch. Z. Koubíková kód: A10, B9, H1, I1, K2, W2
maj. L. Schmiedová, Klausova 11, 155 00 Praha			
ARIN KASLBOR	2393/06 o. Attila Dar minulosti	6. 10. 2006 m. Kiara Prima Nova	fena ch. D. Bortlík kód: A5, I1, K1, W2, X4
maj. V. Schonbeková, Plachého 23, České Budějovice			
ASTA MASKARENA	2417/07 o. Arno ze Bžan	7. 1. 2007 m. Happy Lukato Gold	fena ch. J. Fuksová kód: A1, I1, K1, W2
maj. M. Zástěra, Jizerská 826/30, Praha 9			
AMANDA MASKARENA	2418/07 o. Arno ze Bžan	7. 1. 2007 m. Happy Lukato Gold	fena ch. J. Fuksová kód: K2, W2
maj. J. Fuksová, Na Poustce 300/34, Rumburk			

LEXANA VIGILO	2485/07	26. 4. 2007	fena
maj. Z. Semanová, Žižkova 123, 332 02 Starý Plzenec	o. Justus od Majky	m. Benita Vigilo	ch. J. Bleha kód: I1, K2, U2, W2, X4, Z4
ERISSA KROSANDA	2481/07	26. 4. 2007	fena
maj. A. Zejdová, Trojanovice 589, 744 01 Frenštát p/R	o. Gaston Daraskár	m. Aiza Krosanda	ch. L. Sloupský kód: K1, M4, W2, X6, Z4
CORA AGISTO	2336/06	3. 7. 2006	fena
maj. P. Klas, Svěradice 62, Horažďovice	o. Goja od Majky	m. Cita Latona	ch. P. Krulíkovský kód: A1, K1, W1
CONY AGISTO	2335/06	3. 7. 2006	fena
maj. I. Fulínová, Ke Slemenům 113, Zadní Třebáň	o. Goja od Majky	m. Cita Latona	ch. P. Krulíkovský kód: A1, H1, K2, T10, U2, W2
AIDA Z KAŠNICKÉHO DVORA	2377/06	23. 8. 2006	fena
maj. E. Bateková, Ženiškova 2125, 149 00 Praha 4 Chodov	o. Cid Stamo Bud	m. Jisis Bryvilsár	ch. F. Pacas kód: H1, K2, U1, W3
BARNABÁŠ ČERNÁ LUNA	2459/07	6. 4. 2007	pes
maj. B. Mokříšová, Talichova 2054/3, 169 00 Praha 6	o. Reno Bryvilsár	m. Annie Dar minulosti	ch. Z. Koubíková kód: A1, H1, K2, P3, O1, W2, Z4
LEXI Z DAŠICKÉHO ZÁTIŠÍ	2437/07	20. 2. 2007	fena
maj. R. Dolejší, Ledev Jezdec 16, 517 71 České Meziříčí	o. Herold Vigilo	m. Brita ze zelených luhů	ch. L. Metelková kód: A1, I2, K3, U2, W2
BRIXA ČERNÁ LUNA	2461/07	6. 4. 2007	fena
maj. JUDr. J. Císař, Luční 298, 382 81 Besednice	o. Reno Bryvilsár	m. Annie Dar minulosti	ch. Z. Koubíková kód: A1, K2, W2
QUAMBORENO LUKATO GOLD	2419/07	30. 1. 2007	pes
maj. I. Krauz, Křivenická 421, Praha 8	o. Brit Miveko	m. Cariedaw Lukato Gold	ch. O. Fidlerová kód: A8, B9, I1, K2, U2, W1



Sirius od Strážné skály a Magma Prima Nova

Bonitace – Praha 27. 10. 2007

Bonitační komise: Hořák, Soldánová, Kudrnáčová

BELA AGISTO	2064/05 o. Goja od Majky maj. K. Peroutka, Letiny 5, 336 01 Blovice	15. 1. 2005 m. Čita Latona výstava: V chovná	fena ch. P. Krulíkovský bon. kód: A5, B4, C3, I2, T10, U4+10, W1/B1, E3
AMY ČERNÁ LUNA	2258/06 o. Bad Stamo Bud maj. J. Křížová, Nad Rybníkem 125, 270 62 Rynholec	27. 2. 2006 m. Annie Dar minulosti výstava: V, CAJC chovná	fena ch. Z. Koubíková bon. kód: A3, I1, K2, W5, Z9
BALERINA VITA CANINA	2206/05 o. Cido Vigilo maj. R. Folwarczna, ČSLA 1232, 250 01 Brandýs n/L	26. 8. 2005 m. Erin Braune Lukato Gold výstava: r. CAC chovná	fena ch. R. Folwarczna bon. kód: A2, K2, M4, U1, W2, Z4/A2, B3, E2
ILISA VIGILO	2241/06 o. Justus od Majky maj. R. Blehová, Řestoky 106, 538 51 Chrást	10. 1. 2006 m. Bereta Vigilo výstava: V chovná	fena ch. J. Bleha bon. kód: A1, C1, D1, H1, K1, U1, V1, W5
CORA Z BRDSKÉHO ZÁLESÍ	2253/06 o. Bad Stamo Bud maj. M. Caltová, Chrámce 37, 434 01 Most 1	20. 2. 2006 m. Ajka Dar minulosti výstava: V chovná	fena ch. Z. Formánek bon. kód: K2, W5 /B3
CONNIE Z BORŠOVA	2320/06 o. Blesk z Dašického zátiší maj. Libor Bolehovský, Malá Černá 156, 517 27 Čermná n/O	8. 5. 2006 m. Dara Cidabro výstava: V chovná	fena ch. Pavel Bolehovský bon. kód: K2, W1
ANGIE ČERNÁ LUNA	2257/06 o. Bad Stamo Bud maj. K. Svoboda, Studeněves 94, 273 79 p. Tuřany	27. 2. 2006 m. Annie Dar minulosti výstava: V chovná	fena ch. Z. Koubíková bon. kód: A3, I1, O3, P3, W5, X9, Z7
AJŠA KAMARKO	2316/06 o. Birri Prima Daja maj. Mgr. M. Kozáčková, Tyršova 379, 394 03 Horní Cerkev	25. 4. 2006 m. Andy Chodská výstava: V chovná	fena ch. M. Kozáčková bon. kód: B3, J4, K3, N4, V1, W5+7, Z8+9
ARKI KAMARKO	2312/06 o. Birri Prima Daja maj. L. Janovská, K Chumberku 674/11, 165 00 Praha 6	25. 4. 2006 m. Andy Chodská výstava: V chovný	pes ch. M. Kozáčková bon. kód: A1, F1, K2, W1 /B2
BENITA Z MELECHOVSKÉ STRÁNĚ	2353/06 o. Gaston Daraskár maj. Ing. M. Zrůstek, Okrouhlá 152, 473 01 Nový Bor	9. 7. 2006 m. Angel z Cekova výstava: VD chovná	fena ch. J. Popek bon. kód: J4, K2, P6, V9+10, W1, X7, Z3 /B2
VIR OD STRÁŽNÉ SKÁLY	2043/04 o. Garry z Gipova maj. M. Polívka, Libkovice 53, 334 01 Přeštice	2043 m. Beli Los Jelmos výstava: V chovný	pes ch. P. Košan bon. kód: K2, U12, W2+3 /B3
RENDY BRYVILSÁR	2292/06 o. Gamy Cidabro maj. J. Lánský, Riegrova 1479, 508 01 Hořice	15. 3. 2006 m. Harry Bryvilsár výstava: V chovný	pes ch. J. Kudrnáčová bon. kód: A3, I1, K2, W1, X5 /D1



Madelain Tass z Gipova



Lucatto Lukato Gold



Čita Latona

Klubová výstava Mostkovice 15. 9. 2007

posuzoval rozhodčí: Ladislav Kukla

Psi**třída baby:**

VN1	☺	Al Fresco Regenia Bohemia	2496/07	25. 4. 2004	ch. J. Žáková
		o. Birri Prima Daja	m. Cora Dolský mlýn	maj. H. Gurná, Bohumín	

třída mladých:

V1, CAJC	☺	Derik Krosanda	2363/06	26. 8. 2006	ch. L. Sloupský
		o. Cido Vigilo	m. Aiza Krosanda	maj. A. Hřebejková, Podbořany	
V2		Kim z Dašického zátiší	2402/06	23. 11. 2006	ch. L. Metelková
		o. Baltor Barracuda Aces	m. Cheena z Daš. zátiší	maj. V. Nováková, Hradec Králové	
V3		Denny Krosanda	2362/06	26. 8. 2006	ch. L. Sloupský
		o. Cido Vigilo	m. Aiza Krosanda	maj. S. Kamarád, Uherské Hradiště	

mezitřída:

V1, CAC	☺	Roky Bryvilsár	2294/06	15. 3. 2006	ch. J. Kudmáčová
		o. Gamy Cidabro	m. Hary Bryvilsár	maj. L. Metelková, Dašice	
V2, r. CAC		Andy od Motyčinské skály	2274/06	3. 3. 2006	ch. P. Oliverius
		o. Cipro Cidabro	m. Betty od Sopečných vršků	maj. H. Vondálová, Branná	
V3		Aron Kamarko	2313/06	25. 4. 2006	ch. M. Kozáčková
		o. Birri Prima Daja	m. Andy Chodská	maj. L. Hausnerová, Hranice	
V4		Arki Kamarko	2312/06	25. 4. 2006	ch. M. Kozáčková
		o. Birri Prima Daja	m. Andy Chodská	maj. L. Janovská, Praha 6	
VD		Kazan Vigilo	2330/06	27. 5. 2006	ch. J. Bleha
		o. Justus od Majky	m. Benita Vigilo	maj. J. Žáková	

nenastoupil

třída otevřená:

V1, CAC	☺	Coudy Calamity Jane	2109/05	13. 4. 2005	ch. I. Soldánová
		o. Body Tosti	m. Casidy Daraskár	maj. M. Kundera, Brno	
V2, r. CAC		Herold Vigilo	1979/04	27. 6. 2004	ch. J. Bleha
		o. Birri Prima Daja	m. Bereta Vigilo	maj. R. Blehová, Chrást	
VD		Aron z Orlického podhůří	2167/05	18. 7. 2007	ch. P. Rejchrt
		o. Cido Vigilo	m. Izis Bryvilsár	maj. D. Šroller, Ústí nad Orlicí	
D		Aron Clovis Bohemia	1900/04	20. 4. 2004	ch. Š. Jarošíková
		o. Alex Stamo Bud	m. Clea Daraskár	maj. K. Dohnáková, Brno	

nenastoupil

třída pracovní:

V1, CAC, BOB	☺	Orin Bryvilsár	1980/04	12. 7. 2004	ch. J. Kudmáčová
		o. Blesk z Dašického zátiší	m. Hary Bryvilsár	maj. V. Břizová, Pardubice	
V2, r. CAC		Gar z Dašického zátiší	1715/03	30. 4. 2003	ch. L. Metelková
		o. Blesk z Daši. zátiší	m. Brita ze Zelených luhů	maj. L. Majerová, Mutěnice	
V3		Warak Bryvilsár	1043/99	18. 8. 1999	ch. J. Kudmáčová
		o. Amor na Dubince	m. Bonny Barracuda Aces	maj. J. Maierová, Kutná Hora	
V4		Amaro od Studeneckých skal	2159/05	2. 7. 2005	ch. E. Přihodová
		o. Endy Bryvilsár	m. Cedra Cidabro	maj. J. Dvořáková, Ledenice	

třída vítězů:

V1, CAC	☺	Assan Bryvilsár	1177/00	16. 5. 2000	ch. J. Kudmáčová
		o. Reno Bryvilsár	m. Bony Barracuda Aces	maj. P. Lungová, Milotice	
V2, r. CAC		Edar Daraskár	1581/02	3. 6. 2002	ch. Y. Kaňoková
		o. Zack Bryvilsár	m. Brenda Daraskár	maj. M. Javorová, Ostravice	
V3		Drago Gold Nova	1648/02	10. 11. 2002	ch. P. Pavlík
		o. Brix Barracuda Aces	m. Elita Prima Nova	maj. I. Jašíčková, Kopřivnice	
V4		Chamuray Daraskár	2116/05	20. 4. 2005	ch. Y. Kaňoková
		o. Cido Vigilo	m. Brenda Daraskár	maj. I. Šimíková, Lučina	

mimo konkurenci:

	☺	Kerberos Rex z Gipova	2245/06	9. 2. 2006	ch. L. Fejorová
		o. Bad Stamo Bud	m. Bela Prima Daja	maj. I. Mráčková, Bystřice pod Hostýnem	

třída veteránů:

V1, nej. veterán	☺	Endy Bryvilsár	222/94	22. 12. 2004	ch. J. Kudmáčová
		o. Birri Chodský pes	m. Bela na Bylinkách	maj. Š. Skřivanová, Litomyšl	
V2		Qwart Prima Nova	528/96	5. 11. 1996	ch. J. Svobodová
		o. Endy Bryvilsár	m. Henni Prima Nova	maj. Š. Skřivanová, Litomyšl	
V3		Brrix Barracuda Aces	638/97	17. 8. 1997	ch. F. Belai
		o. Birri Chodský pes	m. Arka na Pomeznicí	maj. I. Jašíčková, Kopřivnice	

nenastoupil

Feny

třída baby:

VN1	☺	Anabelle Regenia Bohemia o. Birri Prima Daja	2500/07 m. Cora Dolský mlýn	25. 4. 2007 maj. P. Nechuta, Praha 6	ch. J. Žáková
VN		Arri Anne Regenia Bohemia o. Birri Prima Daja	2502/07 m. Cora Dolský mlýn	25. 4. 2007 maj. J. Žáková, Bakov nad Jizerou	ch. J. Žáková
VN		Arwen od Perlového potoka o. Baltor Barracuda Aces	2534/07 m. Iris Lady z Gipova	12. 5. 2007 maj. J. Popek, Ledec nad Sázavou	ch. J. Vondrák
VN		Merida Vigilo o. Orin Bryvilsár	2489/07 m. Bereta Vigilo	2. 5. 2007 maj. L. Kovářová, Polička	ch. J. Bleha
VN		Miranda Vigilo o. Orin Bryvilsár	2488/07 m. Bereta Vigilo	2. 5. 2007 maj. R. Blehová, Chrást	ch. J. Bleha

třída dorostu:

VN1	☺	Lee z Dašického zátíší o. Herold Vigilo	2438/07 m. Brita ze Zelených luhů	20. 2. 2007 maj. L. Slezák, Hradec Králové	ch. L. Metelková
VN2		Akira Draugluin o. Assan Bryvilsár	2441/07 m. Ikara Prima Nova	24. 2. 2007 maj. P. Lungová, Milotice	ch. I. Prokopová

třída mladých:

V1, CAJC	☺	Keisy z Dašického zátíší o. Baltor Barracuda Aces	2404/06 m. Cheena z Daš. zátíší	23. 11. 2006 maj. L. Metelková, Dašice	ch. L. Metelková
V2		Kesie z Dašického zátíší o. Baltor Barracuda Aces	2405/06 m. Cheena z Daš. zátíší	23. 11. 2006 maj. L. Metelková, Dašice	ch. L. Metelková
V3		Connie z Boršova o. Blesk z Dašického zátíší	2320/06 m. Dara Cidabro	8. 5. 2006 maj. L. Bolehovský, Čermná n. Orl.	ch. P. Bolehovský

nenastoupila **Arta z Kašnického dvora**

mezitřída:

V1, CAC	☺	Rebeca Rena Bryvilsár o. Gamy Cidabro	2296/06 m. Hary Bryvilsár	15. 3. 2006 maj. J. Kudrnáčová, Vřestary	ch. J. Kudrnáčová
V2, r. CAC		Ajša od Motyčinské skály o. Cipro Cidabro	2277/06 m. Betty od Sopečných vršků	3. 3. 2006 maj. I. Koutná, Těšetice	ch. P. Oliverius
V3		Issabo Daraskár o. Brix Barracuda Aces	2222/05 m. Every Daraskár	19. 11. 2005 maj. J. Zelinková, Dolní Kounice	ch. Y. Kaňoková
V4		Ilisa Vigilo o. Justus od Majky	2241/06 m. Bereta Vigilo	10. 1. 2006 maj. R. Blehová, Chrást	ch. J. Bleha
V		Ignis Vigilo o. Justus od Majky	2243/06 m. Bereta Vigilo	10. 1. 2006 maj. J. Boušková, Telč III	ch. J. Bleha
VD		All- Magali Fidelis et Fortis o. Brix Barracuda Aces	2263/06 m. Chilitta Ann Lukato Gold	3. 3. 2006 maj. L. Kovářová, Polička	ch. H. Morávková
VD		Arabesque Fidelis et Fortis o. Brix Barracuda Aces	2262/06 m. Chilitta Ann Lukato Gold	3. 3. 2006 maj. A. Šácha, Uherské Hradiště	ch. H. Morávková

třída otevřená:

VD1	☺	Charisma Daraskár o. Cido Vigilo	2119/05 m. Brenda Daraskár	20. 4. 2005 maj. H. Dobiášová, Břeclav	ch. Y. Kaňoková
-----	---	--	-------------------------------	---	-----------------

nenastoupila Citra Calamity Jane

třída pracovní:

V1, CAC, Kl. V. ☺		Xena Bryvilsár o. Quart Prima Nova	1113/00 m. Ira Bryvilsár	10. 2. 2000 maj. M. Křížová	ch. J. Kudrnáčová
-------------------	--	--	-----------------------------	--------------------------------	-------------------

třída vítězů:

nenastoupila Cora Dolský mlýn

mimo konkurenci:

	☺	Brenda Prima Nova o. Fred na Barance	1125/00 m. Porta Prima Nova	22. 2. 2000 maj. E. Nováková, Jeseník	ch. J. Svobodová
		Casidy Daraskár o. Reno Bryvilsár	1197/00 m. Brenda Daraskár	26. 6. 2000 maj. I. Soldánová, Brodek u Prostějova	ch. Y. Kaňoková

třída veteránů:

V1	☺	Benita Vigilo o. Ivi Bryvilsár	1004/99 m. Hera Prima Nova	30. 6. 1999 maj. R. Blehová, Chrást	ch. J. Bleha
V2		Anie z Elsameru o. Fred na Barance	981/99 m. Bára Zázrak	1. 6. 1999 maj. E. Nováková, Jeseník	ch. J. Marek

Nejhezčí pár psů

1.	☺	Roky Bryvilsár + Kesie z Dašického zátíší	maj. Metelková Lenka
2.		Herold Vigilo + Benita Vigilo	maj. Blehová Růžena
nenastoupil Kazan Vigilo a Cora Dolský mlýn			

Chovatelská skupina

- | | | | |
|----|---|---------------------------|---------------------------|
| 1. | ☺ | Bryvilsár | chovatel: Jana Kudrnáčová |
| 2. | | z Dašického zátíší | chovatel: Lenka Metelková |
| 3. | | Vigilo | chovatel: Růžena Blehová |

Dítě a pes:

určen jen první, ostatní bez pořadí

- | | | | |
|----|---|-------------------------|----------------------------|
| 1. | ☺ | Maierová Eliška | Warak Bryvilsár |
| | | Bříza Dominik | Orin Bryvilsár |
| | | Žák Petr | Cora Dolský mlýn |
| | | Kunderová Denisa | Coudy Calamity Jane |

Juniorhandling I. kategorie:

- | | | | |
|----|---|-------------------------|---------------------------------|
| 1. | ☺ | Jana Soldánová | Casidy Daraskár |
| | | Radek Mráček | Kerberos Rex z Gipova |
| | | Štěpánka Zetková | Derik Krosanda |
| | | Tomáš Metelka | Keisy z Dašického zátíší |

Juniorhandling II. kategorie:

- | | | | |
|----|---|----------------------|-------------------------------|
| 1. | ☺ | Žáková Monika | Kazan Vigilo |
| | | Sloupská Eva | Gar z Dašického zátíší |

Výsledky přepsala Lenka Fejerová



Madelain Tass z Gipova

XIV. Mezinárodní výstava psů Praha Letňany 18. 11. 2007

posuzoval rozhodčí: p. Hořák

Psi

třída mladých:

V1, CAJC	☺	Derik Krosanda	o. Cido Vigilo	m. Aiza Krosanda	ch. L. Sloupský maj. A. Hřebejková
VD2		Falco od Strážné skály	o. Cid Stamo Bud	m. Beli los Jelmos	ch. P. Košan maj. M. Morsteinová

mezitřída:

V1, CAC	☺	Roky Bryvilsár	o. Gamy Cidabro	m. Hary Bryvilsár	ch. P. Košan maj. L. Metelková
VD2		Kazan Vigilo	o. Justus od Majky	m. Benita Vigilo	ch. J. Bleha maj. J. Žáková

třída otevřená:

V1, CAC	☺	Grot Cidabro	o. Endy Bryvilsár	m. Cedra Cidabro	ch. A. Daňková maj. L. Uhlíková
---------	---	--------------	-------------------	------------------	------------------------------------

třída vítězů:

V1, CAC, BOB	☺	Garp z Dávné Země	o. Chabrun od Majky	m. Bessi Barr. Aces	ch. J. Kapustová maj. H. Ríhová
--------------	---	-------------------	---------------------	---------------------	------------------------------------

Feny

třída dorostu:

VN1	☺	Arwen od Perlového potoka	o. Baltor Barr. Aces	m. Iris Lady z Gipova	ch. J. Vondrák maj. J. Popek
VN2		Rubycona Kimory Lukato Gold	o. Arno ze Bžan	m. Vera od Str. skály	ch. O. Fidlerová maj. O. Fidlerová
VN3		Madelian Tass z Gipova	o. Reno Bryvilsár	m. Bela Prima Daja	ch. L. Fejerová maj. L. Fejerová

třída mladých:

V1, CAJC	☺	Keisy z Dašického zátíší	o. Baltor Barr. Aces	m. Cheena z Daš. zátíší	ch. L. Metelková maj. L. Metelková
V2		Lauren Agi z Gipova	o. Sirius od Str. skály	m. Magma Prima Nova	ch. L. Fejerová maj. L. Fejerová + D. Kočová

mezitřída:

V1	☺	Palmirra Lukato Gold	o. Cairo z Aglobem	m. Cesarene LG	ch. O. Fidlerová maj. M. Růžička
----	---	----------------------	--------------------	----------------	-------------------------------------

třída veteránů:

V1, nejl. veterán	☺	Bela Prima Daja	o. Blesk z Daš. zát.	m. Arka Boh. Dis.	ch. D. Mlejnková maj. L. Fejerová
-------------------	---	-----------------	----------------------	-------------------	--------------------------------------



Magma Prima Nova s dcerou Lauren

PROPOZICE na speciální klubovou výstavu, svod a bonitaci 2. – 4. května 2008 – ATC Bobrovník

Klub přátel chodského psa

Vás srdečně zve na speciální výstavu, svod a bonitaci v areálu ATC Bobrovník Lipová Lázně u Jeseníku ve dnech 2. – 4. května 2008.

Program:

2. 5. 2008	příjezd, ubytování		
3. 5. 2008	příjezd, ubytování	9,00 – 10,00	přejímka psů
		10,00	posuzování výstavy
4. 5. 2008		8,00 – 9,00	přejímka psů
		9,00	svod a bonitace

Rozdělení do tříd:

tř. baby	4 - 6	měsíců
tř. dorostu	6 - 9	měsíců
tř. mladých	9 - 18	měsíců
meztřířda	15 - 24	měsíců
tř. otevřená	od 15	měsíců
tř. pracovní	od 15	měsíců se zkouškou z výkonu (ZM, ZV, IPO, SchH)
tř. vítězů	od 15	měsíců se získaným titulem Národní vítěz SV
tř. veteránů	od 8	let
mimo konkurenci	jedinci bez nároku na klasifikaci a pořadí	

Psi ve třídě pracovní a vítězů doloží k přihlášce fotokopii certifikátu o složení zkoušky či získání titulu.

Soutěže:

Nejhezčí pár psů	- pro psa a fenu v držení jednoho majitele
Chovatelská skupina	- pro nejméně 3 jedince posouzené na této výstavě, od jednoho chovatele a minimálně od dvou různých otců či matek
Dítě a pes	- dítě ve věku od 3 do 15 let se psem vystaveným na této výstavě

Tituly:

CACJ	- zadává se nejlepšímu psovi a feně ze třídy mladých s ohodnocením V1
CAC	- zadává se prvnímu psovi a feně ve tř. otevřená, pracovní vítězů a meztřířdy
Res. CAC	- zadává se druhému v pořadí
BOB	- soutěží všichni psi a feny s oceněním CAJC, Vítěz KV a V1 ze tř. veteránů
Nejlepší veterán	- pes či fena s ohodnocením V1 ze tř. veteránů
Vítěz speciální výstavy	- nejlepší pes a fena z konkurence výborných 1 - CAC
Nejhezčí pár	
Nejlepší chovatelská skupina	

Udělení titulů není nárokové, ale může být uděleno bez ohledu na počet vystavovaných psů.

Doklady pro účast na výstavě:

- **Originál průkazu původu** nebo potvrzení plemenné knihy, **výkonnostní knížka**
- **Očkovací průkaz** s potvrzením o očkování proti vzteklině, psince, hepatitidě a parvoviroze v době ne kratší než 1 měsíc a ne delší než 1 rok, třída baby – stačí očkování Trivirovac, nejméně 30 dní staré.
- **Vstupní list** – pouze pro výstavu.

Všeobecná ustanovení:

Na výstavě se posuzuje dle výstavního rádu FCI a ČMKU. Z výstavy jsou vyloučeny háravé a kojící feny, feny ve vysokém stupni březosti, jedinci s veterinárním zákrokem odstraňujícím vadu exteriéru. Pořadatel výstavy nezodpovídá za škody způsobené psem nebo vystavovatelem ani za úhyn nebo zranění či ztrátu psa. Neúčast na výstavě z jakýchkoliv příčin nemůže být nárokem na vrácení poplatku.

Pro každého psa vyplňte samostatnou přihlášku, pro tř. pracovní a vítězů přiložte příslušné kopie, doložte členství v klubu.

Uzávěrka přihlášek:

na výstavu a ubytování do 14. 4. 2008

na svod a bonitaci do 25. 4. 2008

Poplatky uhradte složenkou typu na účet klubu číslo 162 705 919/0300 a kopii složenky/příkazu s přihláškou zašlete na adresu:

Eva Nováková
 Denisova 783/4
 790 01 Jeseník
 tel.: 584 411 687, 602 436 102
 eva.pynyx@cbox.cz

Rozpis stravy a ubytování prosím zaslat s přihláškou. Děkuji Eva Nováková

PŘIHLÁŠKA na speciální klubovou výstavu chodských psů, bonitaci a svod 2. - 4. května 2008Zúčastníte-li se výstavy, zakroužkujte třídu:

Baby dorost mladých mezitřída otevřená pracovní vítězů mimo konkurenci veteránů

Zakroužkujte účast na:

svodu

bonitaci

Jméno psa/feny..... název chovatelské stanice.....

Zkratka PK, č. zápisu..... datum narození..... pohlaví.....

Výstava..... zkoušky, tituly.....

RTG na DKK.....

Otec..... matka.....

Chovatel (jméno, adresa).....

Majitel.....

Adresa..... PSČ.....

Soutěže:

Nejkrásnější pár: pes..... fena.....

Chovatelská skupina..... jména psů a fen:.....

Dítě a pes (bez poplatku) dítě..... pes.....

Prohlašuji, že jsou mi známa ustanovení propozic a budu se jimi řídit. Souhlasím s uvedením svých osobních údajů v katalogu výstavy.

Datum:..... Podpis vystavovatele:.....

..... vyplnit - nestříhat.....

VSTUPNÍ LIST

Katalogové číslo..... Jméno vystavovatele.....

Jméno psa.....

Adresa..... PSČ.....

POTVRZENÍ UBYTOVÁNÍ

Vlastní stan..... Vjezd do areálu.....

Chatka.....

Karavan (počet osob).....

Výstavní poplatky	člen klubu	nečlen	ceník služeb ATC Bobrovník	
Za prvního psa vč. katalogu	350,-	600,-	lůžko v chatce	110,-
Za další psy	300,-	400,-	lůžko v motelu	180,-
Dorost, veterán	100,-	200,-	bungalov	195,-
Baby, mimo konkurenci, soutěže	50,-	100,-	snídaně	30,-
Svod	100,-	400,-	oběd	55,-
Bonitace	300,-	1 000,-	večeře	70,-
			poplatek za karavan se platí přímov ATC	
			rovněž poplatek za stan	

Inzerce v katalogucelá strana 200,-
½ strany 100,-**UBYTOVÁNÍ**

Přímo v areálu výstavy ve 4 místních chatkách, možnost stanování ve vlastních stanech, společné sprchy a WC, stravování přímo v areálu. Pokud jsou požadavky na společné ubytování známých, prosím o sdělení.

Dle propozic poukazují tyto výstavní poplatky:

Při více platbách prosím rozepište:

Za prvního psa
 Za další psy
 Dorost
 Veterán
 Soutěže
 Inzerce v katalogu

Zde nalepte poslední díl složenky
 bez něj nebude přihláška přijata

Svod
 Bonitace

Ubytování

Chatka po 110,-
 Motel po 180,-
 Bungalov po 195,-
 Snídaně po 35,-
 Oběd po 65,-
 Večeře po 80,-

Celkem

Rozpis stravy a ubytování:

Datum	Ubytování - počet	Snídaně - počet	Oběd - počet	Večeře - počet
2. 5.				
3. 5.				
4. 5.				



Drago Gold Nova

PROPOZICE na svod CHP 5. dubna 2008 – ZKO Pardubice Svítkov

K dispozici klubovna s občerstvením.

Program:

9:30 - 10:00 přejímka psů
od 10:00 hod. počátek posuzování
ukončení podle počtu přihlášených jedinců (předpokl. 15 hod)
Poplatky uhradte klubovou složenkou nebo peněžní poukázkou A – vyplňte podle vzoru v úvodu Zpravodaje (příp. převodem).
Číslo účtu: 162705919/0300, var. symb.: 02
člen KPCHP 100,- Kč (svod) nečlen 400,- Kč

Uzávěrka přihlášek: 20. 3. 2008

Zasílejte na adresu: Eva Nováková, Denisova 783/4, 790 01 Jeseník, tel.: 584 411 687, 602 436 102, eva.pynyx@cbox.cz

Veterinární podmínky:

- Potvrzení o očkování proti vzteklině, psince a parvoviróze. Očkování musí být provedeno nejméně 1 měsíc a nejdéle 1 rok ke dni konání akce.
- Hrávé feny nahlaste při přejímce.
- Doklady nutné pro účast: original PP (s uvedením jména a adresy majitele)
výkonostní knížka
členský průkaz s doložením platby čl. příspěvku na r. 2008

Přihlášky nebudou potvrzovány

Pokud se nebudete moci z jakéhokoliv důvodu akce zúčastnit - poplatek propadá ve prospěch klubu.
Dopravní dispozice: Kynolog. cvičiště Pardubice Svítkov – při cestě autem ze směru Přelouč, Kolín – na 1. křižovatce vlevo, stále rovně až k ZKO. Směrem od Hr. Králové jet směrem na Přelouč, za závodistištěm odbočit vpravo, jet stále rovně až na konci odbočit vlevo k ZKO. Při cestě autobusem AUS č. 8 směr Svítkov.

PŘIHLÁŠKA na svod CHP 5. 4. 2008 – ZKO Pardubice Svítkov

Jméno psa/feny..... název chovatelské stanice.....

Zkratka PK, č. zápisu..... datum narození..... pohlaví.....
Výstava..... zkoušky, tituly.....
Tet. číslo

Otec..... matka.....

Chovatel (jméno, adresa).....

Majitel.....
Adresa..... PSČ.....
Kontakt:

Jsem/nejsem členem KPCHP (vhodné zatrhněte)
Prohlašuji, že jsou mi známá ustanovení propozic a zavazuji se k jejich dodržení.



Clea Daraskár



Čita Latona



Madelain Tass z Gipova

PRODLOUŽENÝ VÝCVIKOVÝ VÍKEND chodských psů 5. - 8. 6. 2008 v areálu Jitřenka v Žirovnici

Ve dnech 5. - 8. 6. 2008 se v areálu Jitřenka v Žirovnici pro členy KPCHP uskuteční prodloužený výcvikový víkend chodských psů. Účastníci zde mohou získat nejen teoretické znalosti ve výcviku, ale vše si se svým psem přímo vyzkoušet. Tato akce je vhodná jak pro začátečníky, tak i pro pokročilé psy, kteří se připravují na zkoušky.

Maximální počet účastníků je omezen na 30 cvičících psů. Rozhodující je datum zaslání přihlášky.

Podmínkou přijetí přihlášky je zaplacení zálohy na figuranta ve výši 200,- Kč za psa na účet klubu 162 705 919/0300 pod VS: 05062008

Informace o areálu:

Žirovnická Jitřenka je rekreační, výcvikové, táborové a kynologické zařízení s 31 chatkami většinou pro 4 osoby, jedna pro 10 osob, jednou velkou základnovou budovou, ve které se nachází sociální zařízení. V oploceném areálu najdete překážky a plenty, pro všestranný výcvik a spousty místa pro rekreační a tréninkové využití. V blízkosti areálu se nachází rybník, který je užíván jako koupaliště, les, potůček pro osvěžení psů, turistické stezky. Dostupné jsou také louky, které lze využít pro výcvik stop.

Cena ubytování:

Cena na osobu/den:	160,- Kč	
Cena za lůžkoviny/týden:	60,- Kč	(v případě, že nemáte svoje)
Poplatek městu:	10,- Kč	(za osobu/den, není zahrnut v ceně)

Stravování:

Plná penze:	170,- Kč
Polopenze (snídaně + večeře)	100,- Kč
Snídaně	45,- Kč
Oběd	70,- Kč
Večeře	65,- Kč

Poplatky za ubytování a stavu platí každý účastník po příjezdu přímo v areálu.

Příjezd ve čtvrtek 5. 6. 2008 nejpozději do 11.00 hod. Ukončení akce v neděli 8. 6. 2008 v odpoledních hodinách. S sebou – očkovací průkaz, náhubek, stopovací vůdítka, řetízkový obojek, pevný obojek nebo postroj (na obranu), balónek případně jinou hračku, pamlsky.

Dopravní dispozice:

Příjezd ze směru Pelhřimov – Jindřichův Hradec v Kamenici n. Lipou odbočit na Žirovnici. Projet celou Žirovnici směr Počátky, téměř na konci je odbočka vpravo na Stojčín (v opačném směru od Počátek, je to první odbočka vlevo), pojedete stále po hlavní, minete vpravo hřiště, vlevo rybník a kus za rybníkem pod lesem je odbočka vlevo – Rekreační, výcvikové zařízení „Žirovnická Jitřenka“.

Přihlášky zasílejte na adresu: Lucie Majerová, Nová 927, 696 11 Mutěnice nebo na e-mail: lucka.maja@post.cz.

Uzávěrka přihlášek: 16. 4. 2008

V případě jakýchkoliv dotazů (např. ověření volných míst před odesláním zálohy apod.) mě kontaktujte na telefonu: 776 650 709

PŘIHLÁŠKA na prodloužený výcvikový víkend

Jméno psodava: Počet ubytovaných osob:

Adresa: Tel./e-mail:

Jméno psa: Věk psa:

Pes je: začátečník mírně pokročilý pokročilý se zkouškou:

Podpis: Datum:

Závazná objednávka stravování

	Snídaně	Obědy	Večeře
Čtvrtek 5. 6. 2008	X		
Pátek 6. 6. 2008			
Sobota 7. 6. 2008			
Neděle 8. 6. 2008			X

TÝDEN CHODSKÉHO PSA 25. 7. - 3. 8. 2008 v Soběšíně

Klub přátel chodského psa Vás srdečně zve na Týden chodského psa 25. 7. - 3. 8. 2008 v Soběšíně

Program:

26. 7. – Klubová výstava CHP
 27. 7. – svod a bonitace CHP
 28. 7.– 3. 8. – program bude upřesněn
 2. 8. – členská schůze

Dopravní dispozice:

Autem se do tábora nejsnadněji dostanete po dálnici D1 (Praha - Brno). Z dálnice odbočíte na exitu 41 Šternov (Divišov, Český Šternberk). Projedete obcí Šternov směrem na Český Šternberk. V Českém Šternberku přejedete pod hradem řeku Sázavu, za železničním přejezdem odbočíte doleva do kopce a pojedete směrem na Uhlířské Janovice. Přibližně po čtyřech kilometrech odbočíte do obce Otryby. Projedete obcí a hned za obcí, kde se silnice prudce stáčí do prava směrem na Soběšín, vjedete rovně na asfaltovou polní cestu směrem na pilu Soběšín. Asi po 50 metrech odbočíte doleva a po asfaltové lesní cestě přijedete po několika minutách k bráně Masarykova tábora YMCA – Soběšín.

Souřadnice GPS Loc: 49° 47' 39.59" N, 14° 58' 53.6" E

Při cestě vlakem vystoupíte v zastávce Vranice, přejdete koleje a vydáte se lesní pěšinou podél tratě směrem na Český Šternberk a Rataje nad Sázavou. Zadní brána Masarykova tábora YMCA je asi 300 metrů od železniční zastávky

V jízdním řádu na www.idos.cz zadejte stanici Vranice/Zbizuby

<http://www.taborsobesin.ymca.cz/>

Masarykův tábor YMCA - Soběšín leží v lesnatém údolí řeky Sázavy mezi Kácovem a Českým Šternberkem. Významnými výhodami tábora jsou romantická přírodní zákoutí a bohatá nabídka kulturních památek v jeho okolí. Neméně významná je i možnost aktivního odpočinku v areálu tábora i mimo něj. V první řadě je zde víceúčelová louka, kde je možné provozovat mnoho sportovních aktivit. Dále dvě volejbalová hřiště, stoly na pingpong a loděnice s kanoemi a pramicemi.

Ubytovat se můžete v několika typech chat. V chatách Tereza (7 lůžek) s vlastním WC, koupelnou se sprchou a umyvadlem nebo v prostorných přízemních chatách Hanka (7 lůžek) a Sandra (4 lůžka), a v jednoduchých dvoulůžkových chatkách Linda. U nich je společné sociální zařízení.

Stravování je zajištěno v prostorné stylové jídelně postavené za první republiky. Možno objednat polopenzi i plnou penzi.

Ceník služeb:

Ubytování osoba/den:

	člen:	nečlen:
děti do 3 let	zdarma	zdarma
chata Tereza (lůžkoviny)	200,-	250,-
chata Hana a Sandra (lůžkoviny)	90,-	120,-
chata Linda (bez lůžkovin)	70,-	90,-
vlastní stan	50,-	65,-
poplatek OÚ – od 18 let /den	10,-	10,-
vjezd autem a popl. za psa	zdarma	zdarma

PŘIHLÁŠKA PRO POBYT na Týdnu chodského psa 25. 7. - 3. 8. 2008 v Soběšíně

Jméno: Datum narození:

Adresa:

Tel./e-mail: Číslo legitimace:

Rodinní příslušníci:

Jméno: Datum narození:

Číslo legitimace:

Jméno: Datum narození:

Číslo legitimace:

Jméno: Datum narození:

Číslo legitimace:

Počet: snídaní obědů večeří

chata Tereza	počet osob.....	a 200,-/250,-	celkem - Kč
chata Hana a Sandra	počet osob.....	a 90,-/120,-	celkem - Kč
chata Linda	počet osob.....	a 70,-/ 90,-	celkem - Kč
vlastní stan	počet osob.....	a 50,-/ 65,-	celkem - Kč
poplatek OÚ – od 18 let	počet osob.....	a 10,-	celkem - Kč

ubytování od do.....celkem dní

Celkem zapláceno - Kč

Datum:Podpis:

Přihlášky s kopii potvrzení o zaplacení pobytu zašlete na adresu: Ing. Kateřina Mohapelová, Hlavní 58, 251 66 Senohraby

Platbu zašlete na účet klubu: Klub přátel chodského psa, U Pergamenky 3, 170 00 Praha 7, účet: 162 705 919/0300, v.s.: 27072008

Uzávěrka přihlášek: 15. 5. 2008

PROPOZICE A PŘIHLÁŠKA NA KLUBOVOU VÝSTAVU, SVOD A BONITACI V SOBĚŠÍNĚ BUDE VE ZPRAVODAJI Č. 1/2008

VÝCVIKOVÉ OKÉNKO



Darri Stamo Bud

STOPOVÁNÍ V KOSTCE

Nejsem si jistá, zda zrovna já mám dostatek znalostí o stopování, přečetla jsem sice stohy starých výcvikových knih, knihy o fyziologii psa, ale pořád je co se učit a je toho opravdu hodně, co by měl člověk znát. Navíc každý pes je jiný, na každého platí něco jiného a jenom výborným poznáním vlastního psa mu můžeme výcvik „ušít“ na míru. Nebo se o to spíš pokusit.

Nebudu se rozepisovat o tom, jak to funguje v čumáčku a v hlavě psa, proč je to či ono, to si může každý přečíst sám, knih o stopách je dostatek. Chci popsat metody, podle kterých cvičím já, nebo vedu výcvik jiných psů. Je to o tom, jak vůbec začít s výcvikem stop, na co si dávat pozor, jak pokračovat až k metám nejvyšším. Anebo jenom pro potěchu vlastní či psa. Zanedbatelný není ani důvod pro využití v praxi, když se třeba ztratí člověk, ale to už je trošku mimo náš obor sportovní kynologie.

STOJÍME NA ZAČÁTKU

I ten nejprůměrnější pes má mnohem lepší čich, než my lidé. A na to bychom neměli nikdy zapomenout ve chvílích, kdy si myslíme, že děláme stopu pro psa úplně lehkou a pes si s ní neví rady. My nevíme, co přesně tam pes cítí a proč si stopu nezačuchal na 100 %. A hlavně, téměř vždy je to chyba člověka, že nedokázal vysvětlit svému psímu kamarádovi, co vlastně po něm chce. Nyní vyzývám všechny ty, kteří nedokážou udržet nervy na uzdě, dokážou psa zkopat, či jinak ztráskat, ať přestanou číst a jdou se nejdřív léčit na psychiatrii. Pro takové své povídání opravdu nepišu.

Nejlépe se učí pes na žrádlo. Někdo nechce, aby jeho pes sbíral cokoliv ze země, proto bude muset volit jinou metodu. Např. „vlečku“. Já budu povídat o té první metodě.

Na začátek si mimo psa ☺ připravíme pamlsky velikosti půlky piškotu. Pro úplný začátek to piškotky být mohou, ale později je raději vynecháme ze sortimentu pamlsků. Zkuste si sami sníst během několika minut pár piškotů. Nic moc, že? A voda v nedohlednu.... Takže salám, vařené maso, ryba, voňavý sýr, aj.

HLEDEJ

A začínáme. Štěně necháme volně pobíhat kolem nás a do trávy mu házíme kousky pamlsků se slovy HLEDEJ. A neustále ho chválíme, když je aktivně hledá. Pro výcvik je vhodné, když je pejsek nenakrmený, aby byl aktivní. Tento bod opakujeme tak dlouho, dokud se nenaučí, že slovo Hledej, znamená dát hlavičku dolů a najít si dobrotu. Opakovat můžeme i několikrát denně a rozptýlit pamlsků zvěšujeme.

ČTVEREC

Když už umí pejsek hledat poházené pamlsky v trávě, tak přistoupíme k nášlapu pachového čtverce. Vybereme si čistý vzrostlý kousek louky. Nejvhodnější je tráva vysoká alespoň 30 cm. Pejška uvážeme tak, aby nás pohodlně viděl. A začneme šlapat čtverec cca 1 m². Nejdříve základnu, pak druhou řadu... Šlápota jedna vedle druhé, nevracíme se, postupujeme po řadách vzhůru. Za námi vznikne udupaný čtverec, ze kterého vykročíme a vrátíme se obloukem na základnu. Pamlsky už bez vkročení do tohoto čtverce opět poházíme. Nepřehánějte to, stačí tak 10 kousků. A vezmeme pejška, který celou dobu sledoval, co děláme, ustrojíme ho do stopovacího postroje, nebo mu podvlíkneme vodítko (měli byste si vybrat, který způsob budete používat, já už budu mluvit jenom o postroji), a se slovy Hledej ho navedeme ke čtverci. Za každý nalezený pamlsk ho opakovaně chválíme a znovu opakujeme povel Hledej. Vodítkem ho zpomalujeme mírně v postupu a dbáme na to, aby neodešel ze čtverce. Proto ta vyšší tráva, tvoří nám okraje. Po vyhledání všech pamlsků ho znovu výrazně pochválíme, dáme mu pamlsk a nabídneme něco ke hraní, tahání se. Hadřík, balónek, pešek. Možná se nám hned nepodaří, aby si s námi chtěl hrát, ale vytrváme.

Čtverec postupně děláme větší a větší a stopy již nemusíme klást úplně vedle sebe. Pokud pejsek čtverec a vyhledávání v něm zvládá, postoupíme dál. U všech bodů ovšem platí, že zbytečně nespěcháme kupředu na další a vyšší. U stop se každý spěch dříve či později vrátí.

VÝŠLAP ZE ČTVERCE

Připravíme si menší krabičku s víčkem, dovnitř dáme pamlsky. Pamlsky musí být něco, co psu chutná. Možná budete muset i chvíli hledat a měnit, než najdete, po čem pes půjde.

Čtverec zmenšíme asi na 6 x 6 šlápů, pamlsky dáme už jenom do řady směrem tam, kam vyjdeme ze čtverce. Vycházíme stopu za stopou a do špičky každé dáme pamlsk. Na počátek uděláme ze čtverce stopu dlouhou asi metr. Pokud pes půjde po rovné stopě a bude sbírat pamlsky, budeme rovnou stopu prodlužo-

vat. Pamlsky dáváme zatím do každé stopy. Osvědčilo se mi dávat pamlsk do špičky stopy (někdo dává do paty i špičky, aby pes stopu „natahl“) a stopu kladu tak, jako bych šla do zasněženého kopce (takové zakopávání do špičky), pak lehce potáhnou nohu o pět cm zpět a dám do šlápů pamlsk. Jak u čtverce, tak i při kladení stopy nenarušujeme povrch země. Takže žádné zahrabávání nohama, dupání, oplácávání se, aby tam bylo pachu co nejvíc. Naopak to psu ztěžuje práci, voní země, rozdupaná tráva, náš pach se rozptýlí do okolí. A nakonec stopy dáme tu připravenou krabičku se žrádlem. Ze začátku můžeme dát pamlsk i na víčko, když k ní pejsek dojde, tak ho velmi pochválíme, pokusíme se ho alespoň na chvíli položit s krabičkou mezi předními packami (hlavně ne žádné násilí – ani ostrá slova) a otevřeme s velkou slávou krabičku a necháme ho sníst obsah. Pokud se nepodařilo položit ho před otevřením, pokusíme se o to při jídle, ale opravdu nenásilně, za mohutného chválení, jak skvěle našel krabičku.

STOPA

A máme rozpracovaného psa na stopu. Postupně a citlivě budeme zmenšovat čtverec až po normální nášlap, tedy dvě naše šlápů, ze kterých po chvíli normálního přešlapování vyjdeme na stopu. Zde už je vhodné začít používat cedulku pro označení nášlapu (nebo například větve, kolík). Cedulku zapichujeme vlevo od nášlapu. Z původních stop jedné za druhou se stanou postupně normální kroky a i pamlsky začneme postupně šetřit. Pokud pes soustředěně vyhledává od stopy ke stopě a vynechává pamlsky, aby se k nim potom vrátil, je třeba začít dávat pamlsků méně, vždy nepravidelně, takže ne např. každou třetí šlápůtu, zmenšit i jejich objem. Není ovšem chybou, když se i se psem, který už je pan stopař vrátíme jednou za čas na pamlskovou stopu. Hned ho to začne víc bavit a my si můžeme upřesnit to, co potřebuje, např. správné zalehávání předmětů.

Psa nyní již budeme uvazovat tak, aby na nás neviděl a i začneme prodlužovat čas od nášlapu stopy po vlastní zvedání. Určitě to však nepřeháníme a více než 30 minut není žádoucí čas prodlužovat. Na paměti mějte, že se vždy ztěžuje jenom jedna věc. Pokud prodlužujete čas, nenatahujte délku stopy, neměňte povrchy. Začnete s cca 5 metry délkou.

LOMY

Pokud pes aktivně čuchá, dostali jsme se alespoň na 30 kroků délky stopy, zkusíme začít s nácvikem lomů. Lomy se dělají dvěma způsoby. Buď hned uděláme pravý lom (mysleno pravý úhel lomu), ovšem s patičným zvýrazněním pachu (a pamlsků), nebo budeme dělat nejdřív takové pachově zvýrazněný mimý oblouk. Osobně se přikláním ke šlapání hned dvou lomů na jedné stopě, aby pejsek si tu změnu směru na každé stopě lépe zapamatoval. Pokud budete dělat oblouk, zkráťte kroky opět do šlápů s více pamlsky na oblouku. Tento oblouk by se měl postupně zosilňovat až do pravého lomu.

Pokud budete dělat hned lom, dojděte, otočte se o devadesát stupňů, krátce postůjte, podívejte se, kterým směrem a kam půjdete, a rozejděte se opět šlápotu od šlápoty + pamlsky. To asi tak metr, pak postupně přejděte do klasických kroků. Nikdy se po stopě zpět nevracejte, ani nepřeshlapávejte. Pes pozná směr stopy a sice byste zvýraznili pach stopy, ale zároveň psu udělali v hlavě zmatek o směru stopy.

DRUHÝ PŘEDMĚT

Jak na rovné stopě, tak na lomených můžeme dávat předmětů víc. Vhodné jsou minimálně dva, aby si pes zapamatoval, co po něm chceme. Předmět (uzavřená miska se žrádlem, pešek, ... a postupně menší a menší předměty, až se dostaneme na předpisové dle zkušebních řádů) pokládáme na stopu za chůze. Nejdřív je vhodné na předmět položit pamlsk a dalším pamlskem odměnit zalehnutí, označení předmětu. Vše se musí dít nenásilně, raději formou hry, za mohutného jásání, že předmět pes našel. A to i za předpokladu, že ho musíme k předmětu vracet. Pokud se tak stane, je to naše chyba, že jsme nechali psa předmět přejít.

CVIČENÍ K ZAPAMATOVÁNÍ STOP

Základem kladení stop je, že si stopu přesně pamatuje psod. Pokud budete poctivě a pravidelně klást stopy, naučíte se pamatovat si jednoduchou stopu a všimnout si kudy jdete. Už z rovných stop jsme se měli naučit chodit rovně. Jde o to, vybrat si na horizontu bod, ke kterému směřujeme a občas zvednout hlavu a držet směr. To samozřejmě nestačí, takže nejlepší pro výcvik kladeče je (a je to opravdu z praxe), když si kladeč položí stopu, na kterou místo předmětů, jež by lehce postrádal, dá svoje osobní věci (mobil, peněženku, klíče od auta a domu) a pak si bez psa jde stopu zvednout. Tedy nevzdalujte se v tomto případě z té louky, kam jste dali peníze ☺.

Je třeba si pamatovat, případně na papír zapisovat směr stopy, výraznější lupení, kytičky (pozor na zapadnutí slunce, kdy se květy zavírají a body tím mizí), krtčí hromádky, kameny, koleje. Pokud opravdu jenom neprojdete s hlavou vztýčenou stopu, tak uvidíte, kolik různých bodů k zapamatování na své stopě naleznete. U psa, který jde pomalu, lze i počítat kroky. Ovšem tato metoda je dost nejistá, stejně si musíte pamatovat orientační body.

Když budete psa učit stopu, můžete předměty a lomy pokládat u těchto výrazných bodů. Později je třeba tyto body přesně nevyužívat ve spojení s místem zlomu či předmětu. Jde o to, aby pes nemohl dopředu určit, že u toho stromečku musí být lom, takže až tam může valit a pak to zkusí někam zalomit. To znamená, že i směr si později určíte ne na jediný sloup na poli, ale na jiný strom, který je dále a nejlépe až na horizontu. Předmět, lom nepoložíme u krtčí hromádky, ale například až dva kroky za ní.

Lomy nelze označovat například zapichnutím větvičky, či položením většího kamene. Tak jako

tak na těchto předmětech zůstane váš pach a psa nesprávně ovlivňujete.

SMĚRY A TVARY LOMŮ STOP

Dostali jsme se ke kladení lomů. Základní údaje o vytvořené stopě je vhodné si zapisovat. Pokud chodíme stále na stejnou louku, máme tendenci neustále stejně lomit směr stopy. Vlevo, nebo vpravo. To by byla ovšem chyba. Je potřeba lomy různé (a hlavně nepravidelně) střídát. Není vhodné ani chodit stále na stejné místo a začínat stále stejně – např. od cesty směrem k potoku.

Stejně tak si dáme pozor na tvar stopy, abychom neskouzili do neustálého děláni tvaru U.

I délku úseků je nutné různě měnit.



Amy Černá Luna

STŘÍDÁNÍ POVRCHŮ

Pes nám aktivně čichá na trávě, zvládneme již lomy, je čas přejít na jiný povrch. Částečně jste již pejskovi povrchy měnili – sice jste byli na trávě, ale i tráva je různě dlouhá, různě stará. Na jaře mladá, čerstvá, v létě uschlá, voňavá, na podzim začíná odumírat.

Pro nácvik přechodu na jiný povrch je nejjednodušší zkusit nejdříve jít z nižší trávy do vyšší – tedy v jedné stopě. V bodě přechodu a pár dalších kroků zkrátit, klidně použít znovu pamlsky v každé šlápotě. Stopu v novém povrchu nedělat dlouhou, na začátek stačí metr, dva. A samozřejmě jako vždy chválit a na konci jásat.

Přechod z trávy na hlinu je pro psa mnohem horší. Opět si vybereme pečlivě prostor, kde stopu zkusíme, kde můžeme přejít z trávy přímo na hlinu. Ne na oranici. Ještě lepší je, když hlína není úplně bez porostu, ale je tam např. oosení.

Jiným způsobem je přechod na jiný povrch přímo, bez návaznosti toho, co pes už zná. Tam se ovšem vrátíme o kousek zpět, jako když jsme začínali, zdobíme krok, použijeme víc odměn.

NÁCVIK ZALEHÁVÁNÍ PŘEDMĚTŮ

Předpokladem je, že pes již umí povel lehni a aktivně čichá na rovné stopě, ale předměty přechází a neoznačuje. Přistoupíme ke stopě, která se nazývá předmětovka.

Připravíme si alespoň 10 předmětů, které používáme, pamlsky. Začátek stopy naklademe tak, jak jsme zvyklí, cedulka, nášlap.

První předmět položíme už po pár krocích, další za dva tři kroky, stejně tak další. Při kladení předmětů se nezastavujeme, ale pamatujeme si, kde je máme položeny. Takže cca na 30 metrech máme všech 10 předmětů položených.

Se psem jdeme na stopu stejně, jako chodíme. Ustrojený do postroje, v časovém období jak se zrovna připravujeme. Vyjdeme z nášlapu a ihned u prvního předmětu dáme povel LEHNI a cukneme vodítkem (není třeba chodit až na konci 10 metrového vodítka, abychom přesně viděli, kde předmět máme). A ihned pochválit, dojdeme ke psu, velká pochvala, zvednutí předmětu, pamlsk za odměnu... jak jsme zvyklí. A pokračujeme. Další předmět, opět povel a cuknutí vodítkem. Pozor na vhodné načasování povelu i cuknutí. Předmět musí být mezi předními packami psa. Tímto způsobem uděláme celou stopu. Pokud ale pes potřebuje jenom utvrdit v zalehávání předmětů, můžeme například od 3. předmětu už jenom cuknout vodítkem, potom u dalšího už jenom brnknout, dokonce i bez jakékoliv podpory ho nechat zalehnout předmět. Dbáme na to, aby cuknutí bylo opravdu cuknutí, ne zatažení, ale citlivé, i když důrazné. A pochvala musí být opravdu obrovská. Pes musí zalehávat rovně, nerozvalovat se, musí zůstat ležet, dokud nedostane povel k dalšímu pokračování na stopě.

Nikdy nezapomeneme na závěr stopy - míček, pešek, nebo krabíčka s jídlem.

ZVEDÁNÍ PŘEDMĚTU

Začneme se učit, že po označení předmětu psem pustíme vodítko, dojdeme ke psu z boku (nevstupujeme před něj na stopu!), zvedneme předmět do výše, chvíliku vyčkáme, uklidíme jej do kapsy a pak teprve krátce pochválíme psa. A dáme povel STOPA, nebo HLEDEJ pro pokračování. My zůstáváme na místě stát a necháme prokluzovat vodítko v prstech tak, abychom psa neovlivňovali ani nerušili. Dáme si pozor na konec vodítka, abychom se psem neuklii, ale aby nám vodítko neprojelo mezi prsty.

HLÁŠENÍ

A jsme na zkoušce (nebo na závodě). Nejdřív si řádně nastudujeme řád, podle kterého budeme skládat zkoušku. Před vypracováním stopy se při zkoušce hlásíme rozhodčímu.

Ustrojíme si psa do postroje, rozmotáme desetimetrové vodítko (velmi důležité! – vodítko nesmí být kratší a je zas nevýhodné mít ho delší. V řádech je psáno, že psod musí být na konci vodítka. Pokud ho máte dlouhé 15 metrů, musíte zůstat na zkoušce v odstupu patnáct metrů od psa.) a přistoupíme před rozhodčího.

Psa necháme sednout, vodítko (ne ještě na konci) držíme v levé ruce. Muži smeknou čepici a všichni sundají rukavici z pravé ruky.

Hlášení: „Pane (paní) rozhodčí, psodv se psem.....(celé jméno včetně chovatelské stanice) je připraven k vypracování stopy podle (stupeň řádu, např. FPr1). Předměty označuje.“

Zahlášení údaje, že předměty označuje, znamená, že pes označí předmět sednutím, lehnutím nebo stáním. Může to i klidně střídat. Sami si ověřte, že nejlepší způsob je zalehávání, který budete psa učit. Pokud ovšem při zkoušce předmět označí sednutím, nebude to chyba. Druhý způsob označování předmětů na stopě je aportováním. S tím zkušenosti z praxe nemám, proto se o něm jenom zmiňuji, že existuje.

Ukončení stopy – a opět odhlášení rozhodčímu. Opět přijdeme se psem k rozhodčímu, vodítko do levé ruky (smeknout čepici, sundat rukavici). „Pane rozhodčí, psodv..... se psem.....ukončil vypracování stopy.“

ZÁVĚR

Stopa je právem nazývána královskou disciplínou. V tomto kraťoučkém pojednání jsem obsáhla jenom malý zlomek toho, o čem stopa je. Je potřeba se občas vracet k lekcím, již zvládnuté části nácviku a zpřesňovat a utvrzovat v již zvládnutém. Nezbytné je mít i s kým se poradit, později mít i fundovaného kladeče.

Každý pes je jiný, platí na něj trochu jiná metoda nácviku (to nejenom u stop!). Co se naučí jeden pes za měsíc, druhý se nenaučí třeba ani za půl roku. Což ovšem neznamená, že by byl hloupý nebo nevhodný k výcviku. Je to spíše o tom, že naše metoda není ta pravá, nebo že pes potřebuje častější opakování a to se mu od nás nedostává. Anebo jsme udělali nějakou chybu, kterou si třeba ani neuvědomujeme, a místo odstraňování ji neustále prohlubujeme, rozčilujeme se na psa, ačkoliv bychom měli dát pohledek sobě. Chce to velmi mnoho času a trpělivosti a neustále se učit a poznávat svého psa.

Přeji mnoho úspěchů na stopách a hlavně hodně radosti s našimi nejmilnějšími kamarády.

Dana Řeháková



Pokud někdo máte otázku k tématu stopování, na kterou článek neodpověděl, pošlete ji poštou nebo mailem na adresu Lenky Fejrové spolu s uvedením podrobností o svém psu (věk, pohlaví). V následujícím Zpravodaji otiskneme odpověď Dany Řehákové.

O mém velkém úspěchu



Když ráno zazvonil budík, venku byla ještě tma. Otevřel jsem oči a mrknul na paničku, která ještě ležela zavrtaná pod peřinou. Chvilku jsem počkal, ale jakmile jsem viděl, že se vstává, popadl jsem bačkoru a s radostí s ní začal obcházet po pokoji. Hurá, půjde se ven!

Bylo to ráno jako každé jiné - nasnídat, vyvenčit ... Ale pozor, panička balí batoh a jde k autu. Co se bude dít, pojedeme na výlet??

Cílem naší cesty bylo kynologické cvičiště v Chodově. Panička mi sice večer říkala, že nás ráno čeká zkouška a ať se na to pořádně vyspím, ale na to už jsem dávno zapomněl. Spíš jsem byl zvědavý na nové místo a na ostatní psi kámoše. Bylo jich tu celkem patnáct - několik německých ovčáků, borderka, cane corso, ohař a basetka, ta se mi opravdu líbila! Při nástupu nás pan rozhodčí seznámil s průběhem zkoušek a s organizací. Pejsci byli přihlášení na zkoušky BH, SchH 2, IPO 3, FPr 1, FPr 2 a mě spolu s dalšími dvěma čekala zkouška FPr 3.

Nejdříve se jelo na stopy. Protože nás bylo celkem hodně, chvíli trvalo, než se na mě dostala řada. Čekal jsem v autě, ale už jsem byl netrpělivý a chtěl všem ukázat, jak mě stopy baví! Konečně se otevřel kufr a já mohl ven. Panička si připravila postroj, stopovací šňůru a vyrazili jsme. Při hlášení u rozhodčího jsem předpisově seděl u nohy a soustředil se. U nášlapu jsem musel zjistit, koho vlastně budu stopovat. Hmm, tak tento pach neznám. Copak na mě asi vymysleli? Vyšli jsme. Bez obtíží jsem se držel stopy a zalehával předměty. Po třetím ulehnutí mě panička moc pochválila a odvedla zpět k rozhodčímu. „Cože, už konec? Ach jo, zrovna když mi to tak šlo!“ Zaslých jsem něco o tom, že to byla bezvadná stopa, za kterou jsme dostali plný počet 100 bodů, ale já už se hrozně těšil na míček, který měla panička v kapse.

Po stopách některé psy ještě čekala poslušnost a obrana. Já už měl ale pro dnešek hotovo, zkouška FPr 3 je jen cizí stopa. Museli jsme čekat, až všichni docvičí a sepíší se výsledky. Z patnácti pejsků jich pět neuspělo, ale ostatní svou zkoušku zvládli. O mně se hodně mluvilo, předvedl jsem prý nejlepší stopu ze všech. Ale tomu jsem moc nerozuměl. Prostě jsem jen dělal, co mě má panička pečlivě učila a chtěl jsem jí udělat radost. Asi se mi to opravdu povedlo, byla veselá, celou dobu se usmívala a já dostal pořádného buřta!

Takže choďáci, prý jsme psi šikulové, tak koukejte svým páničkům dělat jen radost. Pochvala a vidět svého pána šťastného, je to nejlepší na světě! Přeji všem hodně zdaru a takových úspěchů jaký se povedl mně. HAF

Lucatto Lukato Gold

Čtrnáct dní po mém úspěchu v Chodově nás s paničkou čekal závod „Chebský stopařský speciál“. Už od rána bylo ošklivo, zima a přšelo, proto svou účast na závodě vzdalo několik psodvů a svým pejskům neumožnili porovnat síly s ostatními. Sešlo se nás celkem šestnáct psů, v kategoriích Junioři - 4 psi, ZM - 4 psi, ZVV1 - 5 psů a ZVV2 - 3 psi.

Já zavládil v ZVV1, na stopě jsme dostali 94 bodů a stejný počet i na poslušnosti. To nás posunulo na první místo v naší kategorii a nakonec i na absolutního vítěze celého závodu!

Dostali jsme krásné ceny, spoustu dobrot, zlatý pohár a obrovský pohár putovní, z kterého se budeme těšit až do příštích závodů.

A ještě bych se chtěl zmínit o závodě Březenecský duel, který se konal v Chomutově. Zde jsem získal 3. místo. Bohužel na stopě jsem přešel jeden předmět a ztráta deseti bodů se už těžko doháněla. Získal jsem 86 bodů, s předmětem by to byla nejlepší stopa!

Jen škoda, že jsem se na závodech zatím nepotkal s žádným z choďáků. Prý nás na západě moc není, ale i z toho mála by se určitě někdo našel... Takže se budu těšit na příště, snad se nás sejde víc a ukážeme ostatním, co naše české národní plemeno umí!

Lucatto Lukato Gold + Zuzka Vaničková

FOTOGRAFICKÁ SOUTĚŽ

Vítězem dalšího kola fotografické soutěže na téma Chodský pes a sníh se stal snímek Romany Novákové, na kterém je Juwele Tass z Gipova. Vítězce gratulujeme, ostatním fotografům přejeme pro příště víc štěstí a choďákům přejeme spoustu sněhu!



KOZINŮV POHÁR 2007

V sobotu 1. 9. 2007 proběhl 5. ročník závodu chodských psů „O Kozinův pohár“. Spolu s Klubem přátel chodského psa jej zorganizovala Základní kynologická organizace Příbor v čele s Ivou Jašíčkovou.

Účastníků, kteří se sjeli do deštěm zmáčeného Příbora, bylo osm. Přesněji sedm odvážných žen psů a 8 psů. Obsazeny byly jen 2 kategorie A a B, vždy po 4 soutěžících. V kategorii A se posuzovala poslušnost dle ZVV1, kategorie B byla kromě poslušnosti obohacena ještě o stopařské dovednosti. Rozhodování závodu se zodpovědně ujal pan Josef Surový.

V chladném a deštivém počasí vyrazila nejprve skupina B do terénu na stopy. Ostatní soutěžící a doprovod (příbuzní a kamarádi) se uchýlili do příjemně vytopené klubovny, kde u čaje a domácích buchet trpělivě čekali.

Když se promoklí stopaři po návratu trochu ohřáli, začalo posuzování poslušnosti. Všichni jsme se snažili o co nejlepší výkon, ale trvalý déšť naší snahu trochu mařil. Poslední 2 soutěžící dokonce zastavila velmi prudká přeháňka. Tolik vody bylo moc nejen pro psy, ale i pro pana rozhodčího. Po půlhodinové pauze se závod dokončil.

Pan Surový posuzoval spravedlivě a pozorně. Každému účastníkovi trpělivě vysvětloval chyby a dával doporučení, jak se jich přístě vyvarovat.

Po náročném sportovním výkonu jsme se všichni posilnili připraveným občerstvením – byly výborné grilované krkovičky a klobásy.

Pak už jsme netrpělivě čekali na vyhlášení výsledků. Pro soutěžící byly připravené velmi pěkné ceny a poháry. Nikdo neodešel s prázdnou. A k tomu jsme si ještě odnesli dobrý pocit z příjemně strávené soboty s příjemnými lidmi.

A na cestě zpět domů se na nás začalo usmívat sluníčko.

Za organizaci závodu na příborském cvičišti všem děkujeme.

Kateřina Dohnálková

Výsledky:

Kategorie A:

1. místo 87 bodů

Kateřina Dohnálková + Aron Clovis Bohemia

2. místo 84 bodů

Alena Jančíková + Agbar Aware Fidelis et fortis

3. místo 72 bodů

Jana Kunická + Gery Stamo-Bud

4. místo 69 bodů

Jana Kunická + Hereta Daraskár

Kategorie B:

1. místo S 90 bodů, P 88 bodů, C 178 bodů

Iva Jašíčková + Drago Gold Nova

2. místo S 92 bodů, P 67 bodů, C 159 bodů

Emilie Macková + Chamonixa Prima Nova

3. místo S 63 bodů, P 86 bodů, C 149 bodů

Eva Štercová + Ben Krosandra

4. místo S 73 bodů, P 67 bodů, C 140 bodů

Monika Javorová + Edar Daraskár



Sedm statečných žen na Kozinově poháru 2007



Ben Krosandra s Evou Štercovou



Agbar Aware Fidelis et Fortis a Alena Jančíková

Kniha Karla Čapka: Pudlenka,

aneb měl jsem psa a kočku

Pudlenka, aneb měl jsem psa a kočku je název půvabné knížky od Karla Čapka, kterou by si měli přečíst všichni milovníci psů a koček. Kniha doplněná fotografiemi a obrázky bratří Čapků je plná moudra a vtipného vyprávění o soužití člověka se psem a kočkou. Čapek byl dobrý pozorovatel života. Namátkou cituji:

„Pořídí-li si člověk psa, činí to:

1. bud' pro světskou okázalost,
2. nebo kvůli ,hlidání',
3. nebo aby se necítil tak osamělý,
4. nebo z kynologického sportu,
5. nebo konečně z přebytku energie, aby byl pánem a velitelem svého psa.“

„Člověk si skutečně opatřuje psa proto, aby ho hlídal. Ostražitě sleduje krok za krokem a téměř se od něho nehne; chrání ho od zlodějí a nepřátel; vrhá se na každého, kdo ho ohrožuje. Proto je člověk hlídající a chránící svého psa od pradávných časů symbolem věrnosti a bdělosti.“
„I na tom, že si člověk opatří psa, aby nebyl sám, je mnoho pravdy. Pes opravdu nechce být sám. Jen jednou jsem nechal Mindu o samotě v předstíni: na znamení protestu sežrala všechno, co našla, a bylo jí pak poněkud nedobře. Podruhé jsem ji zavřel do sklepa s tím výsledkem, že rozkousala dveře. Od té doby nezůstala sama ani jedinou minutu.“



Foster Krosandra

A co Karel Čapek píše o výstavách a výcviku? „V tomto ušlechtilém závodění zachovávají psi víceméně stísněnou rezervu, kdežto jejich páni jsou horečně rozčilení, potí se trémou a mluví z cesty, cloumají svými pejsky, aby pěkně stáli, a vůbec mají o celou věc daleko vášnivější zájem, než kdyby jejich prvorozený syn skládal maturitu... Nejpracnější v kynologickém sportu je ovšem drezura. Viděl jsem řadu dokonale vycvičených pánů a dam, kteří na povel cvičitele chodili pochodem, běhali poklusem, dělali zastavit stát a čelem vzad, vedouce na šňůře své vlčáky a dobermany. Myslím, že by také skákali přes překážky a vrhali se na fingovaného banditu, kdyby to na nich cvičitel žádal; ale některé cviky drezury jsou spíš pro psy.“

V jedné kapitole se pan Čapek pozastavuje nad tím, že „existují irští a skotští teriéři, angličtí boxeři a airdalové, francouzští buldočkové, italské chrti, dánské dogy, němečtí vlčáci a čínští hedvábní pinčové; zkrátka každý své cti dbalý národ má svého psa, jen my Češi nemáme žádného....“ Naštěstí to už není pravda.

Pane Čapku, už máme své české plemeno. Máme chodského psa a máme ho rádi!

Kateřina Dohnálková



Lexus Speed z Gipova

Veselý chodský ocásek

Když jsem si v březnu 2004 zamluvila štěňátko chodského psa, měla jsem krásnou představu, jak budu s pejskem skládat zkoušky a vozit si „tituly“ z výstav... Představa to byla sice krásná, leč velmi naivní. Zkoušku jsme nakonec složili zatím jen jednu (ZOP), neb jsme zjistili, že pěstovat vzájemný vztah s pejskem lze i pro nás oba více zábavným způsobem. Ale abych se vrátila k těm výstavám, o nichž chci psát...

V květnu 2004 jsem si od chovatelky tedy odvezla malou chlupatou, ale krásně znakatou chodskou „kuličku“ jménem Akičita Indian z Lučnické záře, alias domáčky Aki či Akouš. Pejsek už odmalička plně odpovídal standardu, a tak když mu bylo necelých 6 měsíců, přihlásili jsme se na naši první výstavu, a to do třídy „baby“.

Když jsme měli prvně v životě vstoupit do posuzovacího kruhu a navíc přímo na klubové chodčácké výstavě v Mostkovicích, nevěděla jsem absolutně, jak posuzování probíhá a jak bychom se v jeho průběhu měli chovat. Naštěstí však byla kolem nás spousta milých a již zkušených vystavovatelů, kteří mi ochotně vysvětlili, jak na to a dali mnoho užitečných rad. Při samotném posuzování jsme si proto vedli poměrně dobře, i když předvedení mělo samozřejmě do předpisového hodně daleko.

Protože jsem ale odmalička velmi komunikativní (ale možná by se spíše hodil termín „ukecaná“), neváhala jsem se ostatních vyptávat na jejich zkušenosti a postupem času jsem je při tréninku se psem i sama získávala.

Dostala jsem mimo jiné i dobrou radu, že to, co se po psovi vyžaduje na výstavě, je dobré trénovat již od štěněcího věku, a tak jsme se podle návodu Katky Mohapelové na klubových stránkách KPCHP učili nejdříve ukazovat zoubky. Aki byl velmi živé štěně, ale silně zaměřený na dobrou baštu, a tak nám trénink šel velmi dobře. Za každou chvíli „hrabání v tlamičce“ byl odměněn pamlskem a tak po čase, když jsem pravidelně vycházela ven ze dveří s pamlsky v ruce, Aki již sám vyskakoval na boudu a vysloveně čekal, až se mu „podívám na zoubek“ ☺.

Další věcí, kterou jsme museli natrénovat, bylo běhání v kruhu u nohy a také výstavní postoj. Za dobré pamlsky to šlo opět velmi snadno. Aki chápal velmi rychle, a tak jsme brzy mohli zakoupit i výstavní vodítko beze strachu, že by ho Aki přetřel a utekl z posuzovacího kruhu ☺.

V dubnu 2005 jsme se proto rozhodli jít na další výstavu do Mladé Boleslavi, tentokrát již ve třídě „mladých“. Aki se předvedl moc pěkně, a protože měl tehdy znaky správně rozložené a syté, odnesli jsme si domů naši první výbornou známku. Já se ale drobtáko styděla za své oblečení, neboť většina vystavovatelů ostatních plemen měla na sobě kostýmy či obleky a já si mezi nimi v dřínách a svetru připadala jako „vandrák“ ☺. Pak jsem si ale řekla, že choďák je přece pes sportovní a páníček by se tomu měl svým vzhledem také přizpůsobit.

První výborná a hezký posudek mě navnadili na další účast na výstavách. Tou následující již o měsíc později byla opět klubová výstava, tentokrát v Jeseníku. Aki se při běhání i chůzi v kruhu předvedl opět moc pěkně. Je zkrátka od přírody exhibicionista a ukazovat všem „jaký je fešák“ ho baví. Ovšem na výstavní postoj si udělal vlastní názor, bohužel odlišný od toho, co rozhodčí považují za správné... ☹. Aby ukázal, jaký je „king“, nahodil Aki ocásek po vzoru špiců co nejvýše, asi aby byl dobře vidět ☺. Pan rozhodčí to však odhodnotil jako nedostatek a zadal pouze „velmi dobrou“ známku. Tehdy jsem to považovala za neřef, protože v postoji – a mám o tom i fotografický důkaz – Aki zvládal i stát s ocasem dolů. Bohužel to však bylo vždy, kdy pan rozhodčí soustředil pozornost na jiného psa. Jakmile Aki vycítil, že se zase pozorně a přísně oko pana rozhodčího obrací k němu, nahodil ocásek zpátky nahoru ☺.

Od té doby jsme se zúčastnili ještě tři dalších výstav a pouze na jedné získali známku výbornou ovšem s tím, že „do příště“ máme natrénovat správné držení ocasu. Aki se zkrátka rozhodl „budovat kariéru na veselém ocásku“ ☺.

Jak rostl, dospíval a měnil srst, zjišťovala jsem, jak se Akiho vybarvení s věkem mění. Od narození až přibližně do jednoho roku byl krásně znakatý na správných partiích, do druhého roku mu zase znaky „zmizely“, resp. prokvetly černými chlupy, v létě mu také „zrezivě“ ocas a uši, ale po jarním vyhlínání se zase znaky objevily... Tak se to neustále opakovalo až zhruba do 3 let, kdy mu znaky pod krkem začaly až příliš prokvetat černou, až nakonec zbylo jen „pár žlutých chlupů“ a jakési flíčky na lících...

Ztrácející se znaky a k tomu již nechvalně proslulý „veselý ocásek“ působily, že jsem na výstavách již absolutně neočekávala jinou známku než VD, ale dbala jsem alespoň na pěkné předvedení, abychom tak nějak vyvážili budoucí ne příliš pěkný posudek. Ještě jsem to ale neohodlala vzdát, a tak jsem před naším zatím posledním výstavou, začala s Akoušem trénovat nový povel – „ocas“! Princip byl jednoduchý: vyslovení povelu, klepnutí psa přes „veselý ocásek“ a odměna pamlskem či hračkou, když vydržel chvíli s ocasem dole. Zdálo se, že Aki povel pochopil, nicméně to upozornění klepnutím přes ocas zůstalo nutností.

Na výstavu do Liberce v září 2007 jsem proto vyrazila s trochu vyšším sebevědomím a vírou v to, že se Akouš bude, co se nošení ocásku týče, chovat tak, jak jsme si to nacvičili... Jenomže to by na výstavu nesměla přijet jeho oblíbená fenka a k tomu ještě další dva mladí chodští kluci, před kterými se tudíž „vytáhnou“ a na povel „ocas“ úplně zapomněli ☹. V kruhu pak předvedl něco, co jsem u něho nikdy předtím nezažila. Nejenže ocásek nahodil nahoru, ale protože byl z předchozího dlouhého čekání již strašně zrudlý, uši navíc připlác k hlavě a jasně mi tím dal najevo, co si o celé výstavě myslí. U nohy sice běžel dobře, ale nejspíš jen proto, že povel „k noze“ má již zautomatizovaný. Paní rozhodčí se snažila Akiho povzbudit: „No

kde máš ty uši, ty nemáš ouška?" Ani pamlsky a povzbuzování nezabraly... Aki se zkrátka rozhodl být naštvaný. Nakonec jsem ještě byla mile překvapená, že nám paní rozhodčí dala známku „velmi dobrou“ a ne pouze „dobrou“.

Po tom, co jsme předvedli v Liberci, jsem si pomyslela, co jsem asi tak mohla udělat špatně, že to tak neslavně dopadlo. Uvědomila jsem si, že jsem měla Akiho v průběhu čekání lépe zabavit, aby se tolik nenudil. Chodili jsme sice po areálu výstavy, v rámci možností se mohl seznámit se spoustou pejsků, ale chyběla tam ta možnost vyřadit se s kamarády. Také mi došlo, že motivace v kruhu na pamlsky nezabrala proto, že už jich byl Aki zkrátka „přesycený“. V průběhu čekání jsem po něm totiž také požadovala plnění různých cviků, aby něco dělal a nemyslel na lumpárny. A za správně splněné povely jsem ho odměňovala dobrůtkami... Při samotném posuzování bylo zásadním problémem, že se na nás dívali ostatní majitelé chodčáků, které Akouš během čekání jaksi dočasně přijal za své, a tudíž se po nich v kruhu neustále ohlížel. Usoudila jsem z toho, že pro chodského závisláka je zkrátka nutné, aby byl při posuzování pro něho „středem vesmíru“ pouze jeho pán a všichni ostatní taktně odešli někam do ústraní, aby je pes neměl tendenci hledat očima „v davu“.

Abych to tedy shrnula. Ačkoli naše „výstavní kariéra“ stojí lidově řečeno „za starou bačkoru“ ©, nasbírala jsem během ní cenné zkušenosti a pochopila spoustu věcí, které třeba budu moci jednou uplatnit s jiným a pro výstavy perspektivnějším pejskem. To ovšem v žádném případě neznamená, že bych Akouše „házela do starého železa“. Ba naopak. On mi svou veselou a „splachovací“ povahou pomohl uvědomit si, že výstavní úspěchy nejsou v porovnání s krásným vztahem psa a člověka ničím důležitým a že není třeba rmoutit se proto, že zrovna můj pes není „ten nejkrásnější“ podle standardu. Pro mě samotnou totiž vždy tím nekrásnějším byl a bude. Pro svou milou povahou a krásnou oddanou duší. A to pro mě znamená nejvíc!

Eva Němejcová



Těžký život chodského štěněte

Lidi, tak jsem byla konečně u zápisu. Budu chodit do psí školky, už jsem velká holka! Panička mi tím vyhrožovala celé prázdniny. Asi si myslela, že se vydším a začnu poslouchat. Vůbec mi to ale nevadilo a zlobila jsem dál.

Na mě si totiž nikdo nepřijde. Fakt je, že jsem si ještě v neděli myslela, že jedeme zase na nějakou báječnou procházku a ono nic. Nezačalo to vůbec dobře. Už večer bylo více než podezřelé, že si panička chystala batůžek. No, na tom by nebylo zase nic až tak divného, ale ona tam dávala jiné věci, než tam dává jindy a den předem! Taky přibalila můj očkovač, úplně stejně, jako když jedou dospěláci na výstavu. A co bylo nejdívnější? Nacpala tam i můj nejoblíbenější pešíček a míček na šňůrce! No s čím si teď budu hrát? Divné, mooc divné! Musím si jí víc hlídat, to se mi nezdá.

Ráno to celé pokračovalo, bylo to naprosto strašné. Vůbec mi nedali snídani a to bylo samo o sobě opět vysoce podezřelé, protože štěňátko musí řádně jíst, aby hezky rostlo a sílilo. Zatím na ně bylo celkem spolehnutí a přisun bašty nikdy neváznul. Tak co se to děje? A aby toho nebylo málo, připravila jen jeden obojek a jedno vodítko – a to MOJE! Tak já v tom snad zůstanu sama, či co. No taky že jo.

Do poslední chvíle jsem si myslela, že paniček ještě přece jenom vyběhne a někoho přivede, ale nepřivedl. Nevzali ani špiclika, takže jedu na tuty sama. Naložili mě do auta samotnou a nejeli jsme vůbec do lesa. V úplně cizím městě a naprosto odporném místě, kde řvali cizí psi a byla spousta cizích lidí, mě zase vyložili a chtěli, abych byla roztomilá. Tak to tedy NE! Tohle bylo zálučné a já se musím nejdříve porozhlédnout a správně vyhodnotit situaci, abych jim zase nenaletěla. Páničky se totiž i nadále chovali vtíravě, snažili se mi vlichotit a dokonce uplatit mou oblíbenou odměnkou. Jak jsem přehodnotila a vyhodnotila tu nově vzniklou situaci, pochopila jsem, že to bude asi ten cvičák a že asi nebude tak zle. Nerada, ale musím uznat, že tentokrát mě dvounožci dostali.

Ze začátku jsem tam sice koukala na všechny pejsky a lidičky dost divně a cítila se podvedená, ale teď musím uznat, že to tam asi bude fajn. Když jsme se, my pejsci okoukli a oňufali, nekoukal blbě už nikdo. Dokonce cizí dvounožci dovolili, aby nás paničkové pustili a mohli jsme si pohrát. Ale to až nakonec.

Nejdřív ten cizí chlap dlouho mluvil a panička ho poslouchala a skoro vůbec si mě nevšímala. Myslela jsem si, že to teda „pěkně“ začíná, ale to ještě nebylo zdaleka to nejhorší. Když ten divnochlapec poslal paničky na nějaké video (kterak na nás psy, zřejmě) řekl, že by se tam se psy nevešli. No já bych se tedy určitě vešla, ale panička mě vrazila nějaké úplně cizí slečně. No, to už bylo na mě teda moc. V ten okamžik jsem se rozhodla, že to tedy dál takhle nepůjde a zařekla jsem se, že když nemůžu čekat v autě, tak jí neudělám tu radost, abych začala



brečet. Došlo mi, že už jsem asi velká holka, když mě panička svěří cizí osobě. A taky – velká holka neřve!

Vsadím se, že všichni čekali, že začnu ječet. Ale to já ne. Panička mě hodně a dlouho chválila, že jsem byla hodná, takže mě trochu mrzí, že jsme jí to svým klidem nevytmarila. Taky nám ten cizí chlap s naprosto nesnesitelným psem Matesem ukazoval, co jednou budeme umět. Vůbec mě to ne bavilo, protože to už znám od strejdy Base a Grima a spoustu těch blbostí umí i teta Šeredka. Vezměte si už jenom to jméno – Mates! A jak se Mates hloupě vtíral, podlézal a řekla bych i napařoval – to já asi nikdy nebudu taková Vtěrka. Děkala jsem, že ho nevidím a nutila paničku, aby se se mnou tahala alespoň o pešika. A abych všem ukázala, že nejsem buďžkníčemu, ale šikovná holka, tak jsem si vzpomněla, jak mě panička učila povel „Ke mně“ a „pust“. Všichni koukali, jak mi to jde, a chválili mě. Chválila mě i panička a mně to dělalo móóóo dobře. Tak nevím, nevím, abych zase ale nebyla Vtěrka jako Mates. Musím se nad tím ještě zamyslet. Vtěrka být nechci, ale mám radost, že panička má radost. Tak co teď s tím?

Budu o tom přemýšlet do příštího školního dne. Docela se mi na tom cvičáku líbilo, i když nemám ráda bordurku Elišku, honí mě a to se přece nedělá. Vůbec se mi to nelíbilo, nejsem na to zvyklá. Nebudu na ní prozatím hnusná, ale to se bude muset odnaučit, protože já se nebudu honit s kdejakou bordurkou, že jo. Už se moc těším, až zase pojedeme na ten cvičák, protože je tam spousta kamarádů a určitě tam bude do budoucna i víc legrace. Taky tam mám paničku jenom pro sebe a panička mě tam hooóódně chválí a to mi dělá dobře na štěněčí dušičku.

On to byl vůbec divný den, představte si, že tím cvičákem to neskončilo. Čekala jsem, že jedeme domů a konečně mi dají snídani, ale to oni NE! Nevěřila jsem vlastním očím, když jsme minuli náš dům a jeli do jiného města.

Pániček nás s paničkou vyhodil z auta někde v úplně divné a rozkopané ulici a sám odjel domů (asi na tu moji snídani!). Samé kamení to tam bylo a špatně se potom chodilo, ale panička říkala, že to je trénink na „nepříjemný povrch“, prý to budu potřebovat, až budu dočista velká holka. Sice nevím, k čemu by mi to mělo být, ale šlapala jsem statečně a nereptala. Ještě že tam na nás už čekala Andrea s Basíkem a Grimčou, alespoň už jsem na to nebyla sama.

No kdo ví, co tu moji paničku ještě dneska napadne. Jistota je jistota, Bas i Grim už jsou dospěláci a určitě by mě nedali, kdyby něco... Po těch šutrech jsme totiž přišli zase na nějaké podezřelé místo, kde byla ZASE spousta cizích lidí a ještě větší spousta strašlivě hubených psů. To nemají hodné dvounožce, že vypadají takhle. Nikdy jsem takové psy neviděla. Panička mi vysvětlila, že to jsou chrti a že jsou tak „hubení“ prostě od přírody. Chrt je opravdu divný pes. Představte si, že se nechá nacpat do plechové věci a potom běží takovou dálku za nějakým igelitem. A pak mu stejně hodí nějaký úplně jiný igelit a jemu je to snad úplně jedno. Taky na sobě měli nějaké oblečení. Panička říkala, že je to dečka s číslem, ale mě to stejně bylo podezřelé. No řekněte, co je to za psa, když se nechá takhle balamutit a oblékat.

Chvilí jsme se na ně všichni dívali a pak jsem pochopila, že ti psi nejsou zase až tak divní, že je to vlastně ohromně baví a ty dečky jim docela slušely. Hrozně se mi líbilo, jak rychle běhali, to já takhle rychle asi nikdy běhat nebudu. To mi ale vůbec nevadí, protože ten štrpátý igelit, za kterým tak upalovali, se mi moc nelíbil. Nemohla bych se o něj s nikým přetahovat, můj pešiček je docela jistě mnohem lepší. Myslím, že stejný názor měli i Basík s Grimčou, protože koukali na ty chrtý jenom chvilku a pak se věnovali něčemu jinému. Basík raději hlídal svoji paničce tašku a Grimčovi jsem půjčila svůj míček. Když už nás to přestalo bavit, šla si panička s Andreou koupit něco k jídlu. A já zase NIC! A hranolky by mi určitě chutnaly, vím to!

Zatím co se dvounožci cpali, chodili nás psy obdivovat lidi od těch hubených psů. Líbilo se jim, jací jsme chlupatí a hlavně hodní a hladili nás a dávali nám mlsky. Bylo to potěšující, konečně někdo ocenil naši snahu a velikost naší osobnosti. Když už jsme byli pomazlení (a dvounožci najedení, hanba jim!) vzali nás k Jizeře. Klukům se to moc líbilo, ale mě ze začátku moc ne. Potom jsem si řekla, že když se jim to tak líbí, že to taky zkusím. Bylo to studené! Bylo to mokré! Páchlo to rybinou! Bylo tam i bahno! No co na tom ten Bas vidí. A tak jsem zkoušela a zkoušela, až jsem tomu přišla na chuť i já. Tedy do hloubky mě zatím nedostanou, ale smočít kotníček, případně bříško? Proč vlastně ne, to může i princezna jako jsem já.

Byli jsme s klukama za chvíli samé bahno, a tak to naše paničky utnuly, přestože jsme se báječně bavili. Nebo právě proto? U dvounožců opravdu jeden nikdy neví! Museli jsme ještě počkat, až z nás to bahno trochu opadá, abychom mohli jet konečně k nám domů na tu štěněčí

snídani. A vůbec mi u toho „schnutí“ nedovolily, abych se šla podívat na cizího pána, který se u vody opaloval. Nechápu proč?

Jak říkám někdy jsou dvounožci divní. Vrchol ale byl, když mi panička doma řekla, že teď už to vydržím s tou moji snídani do večere. To mě tedy rozčílilo na nejvyšší míru, a tak jsem šla paničkovat „pomáhat“. Jenže on nebyl vůbec rád a huboval mě. Basík a Grimča odpočívali, tak jsem šla celá uražená k nim a stěžovala si na krutý osud štěněte. A jak jsem tam s nimi ležela, úplně jsem z toho usnula. To byl teda den. Z toho by se jeden zbláznil!

Rubycona Kimori Lukato Gold + Olga Fidlerová





Lauren Agi z Gipova




Lexus Speed z Gipova

Pro ilustraci ve Zpravodaji můžeme využít jenom fotografie, které nám pošlete. Snímky by měly být černobílé, ve velikosti do 500 kb. Ty fotky, které jsou hezké barevné, nemusí v černobílé variantě dobře vypadat.

Vzpomínky na letní dovolenou



Vick od Strážné skály od Martynej Mejtříkové



...a jeho bratranec Falk od Strážné skály

Andy z Posázavských luhů * 20. 3. 1994 - † 30. 9. 2007

Život bez psa jsem si nikdy nedovedla představit. Bylo mi tehdy 15 let a toužila jsem po velkém, ale také snadno ovladatelném psu. A nakonec se mi podařilo o tomtéž přesvědčit i rodiče. Prolistovala jsem mnoho kynologických knih i časopisů, zbláznila se do mnoha plemen. Pořád jsem se ale vracela k dětskému snu mít „pořádného“ vlčáka. Ovšem rodičům se zdál příliš velký. „No, nejlepší by byl scvrklý chundelatý vlčák,“ říkala jsem si.

A pak jsem ho objevila. V časopise Pes přítel člověka číslo 7/90. Přesně on! Vypadal podobně jako německý ovčák, jenže byl menší a krásný chundeláč, prostě paráda! Chodský pes - národní české plemeno, připomínající menšího německého ovčáka, výška 50-57 cm, hustě prostrlá dlouhá srst - nebylo co rozmýšlet! Jednoho pejska jsme si zamluvili a čekali, až si pro něho budeme moci přijet. A já byla šťastná jak blecha, že budu mít nejkrásnějšího psa na světě, a taky tomu tak bylo!

Než jsme si pro něj jeli, dostala jsem několik rad, jak si pejska nejlépe vybrat a přečetla několik knížek, jak všechno udělat, aby se cítil co nejlépe. Dorazili jsme na místo a nastalo rozhodování, kterého pejska si vybereme. Osm štěňat bylo vypuštěno z kotce, pobíhala jak torpéda, kolem nich běhala fenka, která vypadala, že je spíš zamorduje a okamžitě padla teorie typu vyber si to štěně, které k tobě přijde jako první, protože se ke mně přitíhla všechna! A všechna byla na chlup stejná!

Ačkoli jedno bylo přece jen trochu jiné, chlupepatější a stále se drželo v naší blízkosti. Tak toho chci! Majitel nám ukázal tetování a řekl, že pejskek se jmenuje Andy z Posázavských luhů. Rozhodla jsem se, že si tohle štěňátko vezme. Andy chodil pořád za námi a my to naivně považovali za osud! Vybral si nás, a tak si nás hlídá. Vyslechli jsme od majitelů podrobnou instrukci, jak pejska krmít, jak ho česat, jak se přihlásit do Klubu přátel chodského psa a všechno to začalo...

Zanedlouho jsme zjistili, že Andyšek si nás nevybral, ale že prostě chodí za vším, co se hýbe! Honil pohyblivě se nohy, ocas větších psů, mouchy, vosy, motýly. Ukázal se jako pravý chodčák - akční, temperamentní, veselý a úplně nebojácny.



Andy jako štěně



Všechno si nosil do boudy nebo zahrabával. Svoji náklonnost projevovat tím, že člověka kousal do nohou. Prostě jsme ho museli každý den pořádně unavit a dát mu dostatek pohybu.

Andy miloval jídlo, i když se nikdy nepřejídal. Byl schopný cvičit i za granuli, kterou měl každý večer v misce. Miloval vodu! (jako snad každý choďák), a to v jakémkoliv množství - ovšem kromě vany a šamponu. Když byl mladý, vyváděl ve vodě šílené kousky, lítal šílenou rychlostí sem a tam a skákal na mě, aby mi tak naznačil, že si chce hrát. Taky miloval plavbu na čunu, seděl na přídě a tvářil se jako kapitán, a když ho to přestalo bavit, prostě vyskočil a běžel podél řeky po břehu. Časem v sobě našel i záchranný pud a vytahoval všechno, co bylo ve vodě.

Andy miloval procházky. I když měl k dispozici zahradu, měl velkou radost, když uviděl vodítko. Nejvíce miloval dlouhé výlety, kdy jsme vyrazili se spacáky a stany, to pak jeho nadšení mnohonásobně vzrostlo, pobíhal sem a tam, skákal a rval mi vodítko z ruky. Miloval aporky a s bráchou rád hrával fotbal. Nikdy nevynechal jedinou příležitost vecpat se do domu a neustále nám potvrdoval, že on je opravdu plemeno společenské, že se raději vtěsná do garsonky, než aby byl sám na velké zahradě u domu. Rád asistoval při každé práci. Dokázal obstarat zahradu, opravit chalupu, pořežat dříví motorovou pilou nebo postavit kůlnu.

Andy miloval všechna zvířata. Sám si našel kamaráda kocoura, na táboře byl nejlepší přítel s hříbětem poníka, pro jakoukoliv fenku by udělal cokoliv a moc rád proháněl srnky. Miloval auta. Poznal všechna auta, ve kterých měl povolení jezdit, a to nejen pohledem, ale i po čuchu, a podle zvuku motoru. Nejraději jezdil v kufru, pozoroval krajinu a ožušoval sklo. Byl vynavačem zimních sportů. Rád se vždyc ve sněhu válel a bořil se do něj, lítal na něm jako splašený.

Za mlada mě vozil na saních.... Andy prostě miloval život a dokázal si ho užít!

Brzy jsem poznala, že Andy je pro mě, jako pro začátečníka, ten nejlepší pes, kterého jsem si mohla přát. Myslela jsem, že učím já jeho, ale teď vím, že učil on mě. Naučil mě poznat psí lásku a oddanost, naučil mě trpělivosti, naučil mě uvědomit si spoustu maličkostí, změnit své hodnoty. Užili jsme si spolu spoustu opravdu perfektních chvil.

Jako starší pes byl klidný, vyrovnaný a moudrý. Ze všeho nejraději ležel na schodech u domu a všechny nás hlídá. Časem přestával slyšet, ale i tak jsme si rozuměli. Časem se mu i huře chodilo, ale jiskry z očí se mu nikdy neztratily.

Můj nejlepší přítel mi v náručí navždy odešel ve věku skoro 14 let. Od mých 15 let se mnou zažil všechnu radost, všechny moje lásky i zklamání, nikdy mne nepřestal milovat tak jako já jeho a vždy stál po mém boku.

Přítel, který uměl vyslechnout. Přítel, který uměl odpouštět. Přítel, který se mnou byl, když ostatní odešli.

Svůj poslední den si užil na výletě s choďáky na Kunětickou horu, a i když nešel celou trasu s námi, byl šťastný a běhal jako zmlada. Dal do toho všechno a dokázal si to užít tak, jak uměl jen on. Druhý den už se nepostavil..., ale zemřel šťastný.

Děkuji Ti Andy, že jsem díky Tobě mohla poznat tak úžasné plemeno a že i díky Tobě se stává chodský pes jedním z nejoblíbenějších psích plemen. Andy, MOC MI CHYBÍŠ! NÁM VŠEM! Celé Tvé rodině! Děkuji, že jsem Tě poznala... nikdy už žádný pes nebude jako ty. Ty jsi byl první a zůstaneš NAVZDY jedinečný a nejlepší! Já nezapomínám...

Veronika Fejglová
www.psi.mysteria.cz

Kanadská kompletní krmiva s dietními účinky



Kompletní sortiment kvalitních suchých krmiv z kuřecího masa. Přirozená výživa z tradičních surovin – základem je kuře, kuřecí tuk, pšenice a rýže. Trvanlivá, chutná, lehce stravitelná a zaručeně kompletní krmiva. Vyberete si nejlepší krmnou dávku pro svého psa jakéhokoliv plemene i stáří, podle zátěže, fyziologického cyklu, požadované kondice a osrstění i podle podmínek chovu.



n+utram **n+utram** **n+utram**



CANDIE'S – jsou zdravé pamlsky nové generace vyrobené v ČR. Jsou ideálním doplňkem stravy pro všechny čtyřnohé mazlíčky, které s nimi díky jejich kvalitě můžete mlsat i Vy.



Proč jsou krmiva K-9 a NUTRAM vhodná pro všechny zdravé psy:

- základní surovina je kuřecí maso
- žádná chemie, žádná soja
- žádná chemická ochucovadla
- nízký obsah kuchyňské soli
- vysoká stravitelnost
- garantovaná kompletnost
- mimořádná chutnost
- příznivá cena ve vztahu k biologické hodnotě

Proč jsou krmiva K-9 a NUTRAM vhodná pro nemocné a citlivé psy:

- chuťová přitažlivost daná kvalitou surovin překonává nechutenství provázející nemoc
- jednoduchá dostupnost kvalitních živin šetří trávicí trakt
- minimální obsah alergenů a jiných dráždivých látek
- obsah aktivních biologických látek v přirozené formě

!!! S O U T Ě Ž !!!

V roce 2007 opět probíhá velká soutěž pro spotřebitele i pro prodavače. Letos hrajeme s CANDY o tyto ceny: 3 zájezdy v hodnotě 20.000,- Kč, 3 zájezdy v hodnotě 15.000,- Kč, 3 zájezdy v hodnotě 10.000,- Kč a 27 pytlů krmiv Nutram a K-9.

Vystříhněte českou etiketu z každého balení krmiv NUTRAM a K-9, vyplňte všechny údaje a pošlete ji na adresu CANDY. Bude spokojen Váš pes, kočka a po výhře i Vy.

!!! DÁREK S KAŽDÝM BALENÍM !!!

V roce 2007 máte s každým balením krmiva NUTRAM a K-9 nárok na hodnotný dárek. Nezapomeňte si jej vyzvednout u svého prodavače.

!!! NOVÝ INTERNETOVÝ OBCHOD !!!

Na našich internetových stránkách www.candy.cz jsme spustili nový internetový obchod, na kterém najdete kompletní sortiment našich krmiv a pamlsků CANDIE'S.



Vyrábí Maple Lodge Farms, Ltd., CANADA, Ontario
Zastoupení pro Evropu, dovoz, distribuce:
 CANDY, spol. s r.o., Hradčanská 403, Pardubice
 e-mail: candy@candy.cz, tel.: 466 301 360



www.candy.cz

www.candies.cz

www.candy.cz

BONITAČNÍ KARTA								
	kód		0	1	2	3	4	5
A		Hodnocení projevu psa, zejména při posuzování	Temperamentní ovladatelný, bez projevu strachu či agresivity	hůře ovladatelný, při předvedení nevydrží v postoji. Nebo jedinec bez projevu temperamentu, nadměr. Klidný, omezená aktivní reakce	nejistý, uhýbá projevuje strach z neznámého prostředí či předmětů. Uhýbá při měření či kontrole zubů	Silné projevy strachu bez agresivity	mírná agresivita ze strachu nebo agresivita vůči psům	agresivita vůči lidem nebo obtížně zvladatelná agresivita vůči psům
B		Temperament snaha spolupracovat	Pes projevuje živý zájem o předmět (hračku) v ruce psůvoda. Po odhození za ním vyběhne a věnuje se jí, event. Přináší psůvodovi, kouše do ní	Pes projevuje zájem o předmět až po větším vyprovokování nebo k předmětu dojde a více nejví zájem	Pes má zájem o odhozený předmět, radostně vyběhne a uchopí předmět, psůvod ho však nepřivolá	Pes projevuje jen minimální zájem - nebo pes nereaguje na odhozený předmět, ale radostně pobíhá opakovat		Pes zcela flegmatický nejví zájem o psůvoda či předměty, ani o dění v jeho okolí
C		Nárazový zvuk (odolnost nervové soustavy)	Pes nereaguje projevímírnou reakcí	aktivní reakce (štěkot apod.)	Pes projevuje mírný strach (sklopí uši, stažený ocas)		Zjevná bázlivost psa - pes se bojí-nereaguje na psůvoda, má snahu utéci	Pes se stává z bázlivosti agresivní
D		Průchod skupinou osob	Pes je dobře ovladatelný, neprojevuje agresivitu ani strach	Pes je hůře ovladatelný	Pes projevuje nejistotu, až mírný strach	Pes se ze strachu vzpírá nechce vejít do skupiny ale skupinou projde	Pes se stává ze strachu agresivním na lidi ve skupině	Pes je agresivní vůči lidem
E		Průchod skup. Osob z nichž jedna vede psa	Pes je dobře ovladatelný, neprojevuje agresivitu ani strach	Pes je hůře ovladatelný	Pes projevuje nejistotu až mírný strach	Pes projevuje mírnou agresivitu vůči psu, po napomenutí se uklidní	Pes projevuje agresivitu i přes napomenutí psůvoda	Pes je agresivní vůči psům

Prováděcí ustanovení + hodnocení povahy:


- A) Provádí se během celého průběhu posuzování psa (posuzování exteriéru, měření, kontrola zubů a pod). Hodnotí bonitační komise pro posuzování exteriéru (případně dle domluvy posuzovatel povahy).
- B) Majitel má psa na volno a ukáže psovi vlastní předmět (hračku, pešek, míček...). Následně předmět odhodí minimálně na vzdálenosti 5 m (je přípustné psa před odhozením předmětu vyprovokovat - povzbuzovat). Po odhození předmětu je možné na psa mluvit (nejde o cvik aportování, ale o prokázání vazby a snahy spolupracovat - mezi psem a majitelem).
- pozn. nemá-li majitel psa předmět vlastní, může požádat o předmět pořadatele bonitace. (Pořadatel je povinen zajistit pro posuzování povahy na bonitaci nejméně 3 vhodné předměty.
- C) Skupinu tvoří nejméně 5 osob, které se volně pohybují a mohou spolu mluvit. Majitel má psa na vodítku a projde přirozenou chůzí skupinkou osob, otočí se a při zpáteční cestě se ve skupince zastaví (pes nemusí sedět u nohy majitele). Při ne zcela přesvědčivém projevu psa může člen bonitační komise - který je ve skupince oslovit majitele psa, příp. si podají ruce apod. Následně majitel se psem opouští skupinu.
- D) Provedení stejné jako u bodu C) s tím rozdílem, že jedna osoba ve skupině má psa upoutaného na vodítku. Pozn.: psi nemají náhubek, chce-li majitel posuzovaného psa, aby měl jeho pes náhubek je toto akceptováno, ale pes již nemůže při hodnocení této disciplíny obdržet číselné hodnocení 0,1,2)
- E) Reakce psa na nárazový zvuk má prokázat odolnost nervové soustavy a ovladatelnost při hluku, se kterým se pes může kdykoliv setkat. (Tato disciplína nahrazuje test reakce na výstřel, poněvadž tento test lze ve většině případů, při schopnostech a možnostech psůvoda ovlivnit tréninkem nebo např. dochází k reakci psa následkem "nehod" během oslav nového roku apod.)
- Postup provedení: na přezkoušení nastupuje nejednou max. 5 majitelů se svými psy, kteří stojí v přirozeném postoji na prověšeném vodítku. Pomocník bonitační komise) nebo přímo její člen) navodí odpovídající hluk - použije např. dva dřevěné předměty, rámusení plechu apod. - a to ve vzdálenosti cca 5 - 10 m

BONITAČNÍ KARTA - celkový vzhled , popis

pes /fena.....

K kod	Části těla	0	1	2	3	4	5	6	7	8	9	10	11	12	13	14
A	Velikost	Standard p.53,54 typický, sprpoměr standardní	Standard velký p.55 , f 52	Standard, malý p.52 , f 49	+1cm p. 56 f. 53	- 1 cm p. 51 f. 48	+ 2 cm p. 57 f. 54	- 2 cm p. 50 f. 47	nerovný nos, hřbet	+ 3 cm p. 58 f. 55	- 3 cm p. 49 f. 46	+ 4 cm p. 59 f. 56	- 4 cm p. 47 f. 45			
B	Celkový vzhled	dlouhá stavba těla	dlouhá stavba těla	krátká stavba těla	jemnější	těžší	lehký- chrtovitý	těžký až hrubý	konstituce op. pohl	netypický	odpovídá kohout.v.					
C	Hlava	standardní	úzká	jemná	hrubá			slabé čelisti	nerovný nos, hřbet	klabonos	prohnutý nos, hřbet					
D	Čenich, partie	standardní	delší	krátká	úzká	douhá	příliš špičatá	slabé čelisti	nerovný nos, hřbet	klabonos	prohnutý nos, hřbet					
E	Stop	standardní	mírný	příliš výrazný												
F	Chrup	přechrupý	zuby navíc	otoc.osa zubu	nedoléhající na jednu straně											
G	Skus	nůžkový	těsné nůžky	volnější nůžky												
H	Tvar -velikost uší	standardní	delší	málo osrstěné	douhé	vytočené				měkké	klopené					
I	Nasazení a nesení uší	standardní	širěji nesené	široce nesené	nízko-široce nasazené				entropium	ektropium						
J	Oči	standardní mandlovité	víčka nepřilehají	příliš malé	příliš velké	kulaté	vypouklé	zapadlé	entropium	ektropium						
K	Barva očí	tm. hnědé	hnědé	stř. hnědé	světle hnědé	světlé	žluté	krátký		různobarevn	dravčí					
L	Krk	standardní	nesený	nesený vysoko	příliš silný	slabý	douhý	krátký								
M	Hřbetní linie	rovná	delší hřbet		kohoutek zee- la nezřetelný	měkká	prohnutá	klenutá	kapří hřbet							
N	Hrudník	pevná	uší	hrudník	měkký	příliš úzký	sudovitý									
O	Bedra	standardní	delší	douhá	klenutá											
P	Zád	standardní	douhá	krátká	spáditéjší											
R	Hrudní končtiny	standardní	měkké zápřstí	rozevřené tlapy	zaječí tlapka	vytočené tlapy	strmě uhlení	krivé končtiny	sblhavý postoj	rozblhavý postoj						
S	Pánevní končet.	standardní výb.zauhl.	douhé hlezno	rozevřené tlapy	slabě osvalené tlapy	vytočené tlapy	strmě uhlení	přetúhlené	sudovitý postoj	kravský postoj						
T	Osrstění	standardní	otevřená srst	málo podsady	málo osrstěný krk	jemná struktura	vlnité	silně v línání	chybějící podsada	kadeřavé	krátké	kratší přilehlá				
U	Rozlož. znaků	standardní	stř. znaky málo výrazné	neztetelně ohraničené	oční okruží	prokvetlá stehna	prokvetlá stehna	prokvetlé lopatky	světlý horní pysk	světlý nosu	Více rozšíř.na hlavě	Více rozš. na hrudi	výskyt v jiných partiích	chybějící v lnebo2 partiích	chybějící ve více partiích	úplná ztrata
V	Bílý znak	bez BZ	lehce zřetelný	malý bílý znak	ještě v toleranci					nad příp. toleranci						
W	Pigment. znaků	výrazně syté znaky	syté znaky	středně syté znaky	černé prokvetlé zadní k.	černá na zadní k.	slámové žluté	běžové	šedé znaky	černá barva s rezavým n	jiné zbarvení					
X	Ocas	málo osrstěný	málo osrstěný	příliš dlouhý	příliš dlouhý	nesený nad úroveň hřbetu	nesený mimo páteř. osu	stochový nad úroveň hřbetu	stochový nad úroveň hřbetu	vysoko nasazený	nízko nasazený	zlomný	uměle zkrácený			
Y	Varlata	vyvinutá sestoupilá	nízký klus	nízký klus				špatně vyvinutá	špatně vyvinutá	špatně vyvinutá	monor- chismus	kryptor- chismus				
Z	Pohyb	nízký klus pevná, neměnná hřbet. linie	málo dynamický	vázané chody	drobný chod	volná hřbetní linie	volné lokty	volná hlezna	volná bedra	chody hrudních končetin	uzké chody pánev. končetin	uzké chody končetin	těžkopádný			

Promyšlená přírodní výživa



FirstMate Pet Food

 **FIRSTMATE**

Naturální krmivo nejvyšší jakosti podle nezávislých amerických recenzentů

- ▼ potravinářská čistota, šetrná technologie zachovávající živiny
- ▼ garance až osminásobného obsahu čerstvého masa oproti některým komerčním značkám obdobné cenové hladiny
- ▼ kompletní hypoalergenní řada bez obilovin
- ▼ 4 nejsilnější přírodních antioxidanty - anthokyany, pterostilben, polyfenoly, kyselina ellagová - účinek podpořen vitamíny C a E
- ▼ taniny s desinfekčním účinkem

= ochrana buněk před předčasným stárnutím, protirakovinný, protizánětlivý účinek, podpora funkcí mozku paměť, pohybová koordinace, rovnováha, zdravé cévy, desinfekce močových cest, zdravé trávení


- ▼ vysoký obsah omega nenasycených kyselin včetně DHA a EPA (až 12% omega 6 a 9% omega 3)
- ▼ 4 druhy aktivních enzymů, extrakt z juky
- ▼ celý komplex glykosaminoglykanů a chondroitinů z mořských koryšů a měkkýšů, MSM
- ▼ prebiotika (vláknina rozpustná i nerozpustná), probiotika (jogurtové bakterie)
- ▼ vitamíny nepoškozené teplem, organický vápník, chelátová forma stopových prvků
- ▼ žádná barviva, chemické konzervanty, vedlejší produkty, zchutňovadla, sója

Příklad složení: Formule Naturally, Holistic!

Celé kuře, kuřecí moučka (158 gramů čerstvého masa ve 100 gramech krmiva!), celozrnná hnědá rýže, krupky ječmene, biošpalda, bramborové vločky Idaho, sleďová moučka, kuřecí tuk, sardinkový tuk, syrová jablka, vařená mrkev, zeolit, výhonky vojtěšky alfaalfa, mořská řasa kelpa, brusinky, borůvky, přírodní sýr cottage, organicky pěstované lněné semínko, avokádový olej, česnek, extrakt z juky, z koryšů a měkkýšů, MSM, včelí pyl, mořská řasa Spirulina algae, kyselina propionová, vitamíny a minerály, 4 druhy enzymů, probiotika.

STAZ s.r.o.
Ing. Gerhard Stein
Mlýnská 21, OPAVA
tel.: 553 610 385
608 712 436
staz.sro@iol.cz

MUDr. Karla Dvořáková
Divec 69, Hradec Králové
tel.: 604 559 407
4tlapky@seznam.cz



www.firstmate.cz